

На основу чланова 59. и 60. Закона о јавним предузећима („Службени гласник Републике Србије“, број 15/16 и 88/19), члана 36. став 1. тачка 68. Статута града Зрењанина ("Службени лист града Зрењанина", број 17/20 - пречишћен текст и 7/23), Скупштина града Зрењанина, на седници одржаној дана \_\_\_\_\_2024. године, донела је

## **ЗАКЉУЧАК**

1. **ДАЈЕ СЕ** сагласност на Програм пословања ЈКП “Чистоћа и зеленило” Зрењанин за 2025. годину, чији саставни део чини ценовник услуга. Програм пословања ЈКП “Чистоћа и зеленило” Зрењанин за 2025. годину донео је Надзорни одбор овог предузећа на седници одржаној дана 28.11.2024. године Одлуком број: 01-24/25-3.

2. **НАЛАЖЕ СЕ** ЈКП “Чистоћа и зеленило” Зрењанин да Градоначелнику града Зрењанина једном месечно достави Извештај о средствима утрошеним на реализацију Програма.

3. Овај Закључак објавити у „Службеном листу града Зрењанина“.

4. **ЗАКЉУЧАК ДОСТАВИТИ:**

- ЈКП “Чистоћа и зеленило” Зрењанин
- Одељењу за финансије
- Одсеку за послове Скупштине града, Градоначелника и Градског већа
- А р х и в и.

РЕПУБЛИКА СРБИЈА  
АУТОНОМНА ПОКРАЈИНА ВОЈВОДИНА  
ГРАД ЗРЕЊАНИН  
**СКУПШТИНА ГРАДА**

Број:

Дана:

**ЗРЕЊАНИН**

ПРЕДСЕДНИК  
СКУПШТИНЕ ГРАДА  
Чедомир Јањић

## ОБРАЗЛОЖЕЊЕ

Законом о јавним предузећима („Сл. гласник Републике Србије“, број 15/16 и 88/2019) члановима 59. и 60. прописано је на који начин јавно предузеће доноси програм пословања, као и на који начин врши измене и допуне програма пословања, на које оснивач даје сагласност.

Статутом града Зрењанина ("Службени лист града Зрењанина", број 17/20 - пречишћен текст и 7/23) чланом 36. став 1. тачка 68 утврђено је да Скупштина града Зрењанина даје сагласност на програме пословања јавних предузећа.

Одељење за финансије је дана 02.12.2024. године запримило Програм пословања ЈКП „Чистоћа и зеленило“ Зрењанин за 2025. годину, број 01-609/1 од 27.11.2024. године, као и Одлуку Надзорног одбора о усвајању Програма пословања за 2025. годину, број 01-24/25-3 од 28.11.2024. године.

Одељење за финансије сачинило је предлог Закључка и доставља га Градском већу града Зрењанина ради разматрања, давања мишљења и упућивања Скупштини града Зрењанина на разматрање и давање сагласности

Припрема:

Светлана Црњански

Контролишу:

Шеф Одсека за буџет

Мирјана Малуцков

Заменик начелника Одељења за финансије:

Еуђенија Бесу

**Одобрава:**

**ЗАМЕНИЦА НАЧЕЛНИКА  
ГРАДСКЕ УПРАВЕ  
Александра Одавић Мак**



JKP Чистоћа и зеленило  
ЗРЕЊАНИН

JKP „Чистоћа и зеленило“ Зрењанин  
Зрењанин, Београдска 17  
Број:01-609/1-2  
Датум: 29.11.2024. године

Република Србија  
Аутономна Покрајина Војводине  
Град Зрењанин  
Градска управа  
Одељење за финансије – одсек за буџет

Предмет: Достава документације

Поштовани,

у прилогу дописа достављамо Вам следећу документацију:

- Одлуку Надзорног одбора о доношењу Програма пословања ЈКП „Чистоћа и зеленило“ Зрењанин за 2025. годину
- Програм пословања ЈКП „Чистоћа и зеленило“ Зрењанин за 2025. годину са прилозима који чине његов саставни део
- Програм одржавања јавно-прометних површина,
- Програм одржавања јавно-зелених површина,
- Програм рада зимске службе,
- Програм хватања паса и мачака,
- Програм одржавања јавно зелених и прометних површина у насељеним местима
- План уређења дивљих депонија за 2025. годину и
- ценовници ЈКП „Чистоћа и зеленило“ Зрењанин по којима су обрачунати пословни приходи.

Директор предузећа

Немања Милинковић, дипл. инж. грађ

На основу члана 37., 38. и 39. Статута ЈКП „Чистоћа и зеленило“ Зрењанин број: 01-473/1 од 05.09.2016.год., Надзорни одбор ЈКП „Чистоћа и зеленило“ Зрењанин, на својој седници одржаној дана 28.11.2024.године, донео је следећу

## ОДЛУКУ

1. Доноси се Програм пословања ЈКП, „Чистоћа и зеленило“ Зрењанин за 2025.годину, број 01-609/1 од дана 27.11.2024.године.
2. Одлуку и Програм пословања ЈКП, „Чистоћа и зеленило“ Зрењанин за 2025. годину, број 01-609/1 од дана 27.11.2024. године доставити Оснивачу.

ПРЕДСЕДНИК НАДЗОРНОГ ОДБОРА



Назив предузећа: ЈКП „Чистоћа и зеленило“ Зрењанин

Седиште: Зрењанин, Београдска бр. 17

Број: 01-24/25-3

Датум: 28.11.2024.год.

Датум: 27.11.2024.  
Број: 01-609/1

## **ПРОГРАМ ПОСЛОВАЊА ПРЕДУЗЕЋА ЗА 2025. ГОДИНУ**

Пословно име: Јавно комунално предузеће „Чистоћа и зеленило“ Зрењанин  
Седиште: Зрењанин, Београдска 17  
Претежна делатност: 3811, комунална  
Матични број: 08049653  
ПИБ:101165643  
ЈББК: 81393  
Надлежно министарство: Министарство привреде  
Надлежни орган јединице локалне самоуправе: Скупштина града Зрењанина

[ Зрењанин, 27.11.2024.]

## САДРЖАЈ

<b>1. ОПШТИ ПОДАЦИ</b> .....	4
1.1. Статус, правна форма и делатност јавног предузећа.....	4
1.2. Мисија и визија.....	4
1.3. Стратешка документа, законска, подзаконска и интерна акта .....	5
1.4. Дугорочни и средњорочни план пословне стратегије и развоја.....	5
1.5. Организациона шема предузећа .....	5
1.6. Управљачка структура предузећа.....	6
<b>2. АНАЛИЗА ПОСЛОВАЊА У 2024. ГОДИНИ</b> .....	8
2.1. Процењени физички обим активности у 2024. години .....	8
2.1.1. <i>Служба за управљање комуналним отпадом</i> .....	8
2.1.2. <i>Служба за одлагање отпада на депонију</i> .....	10
2.1.3. <i>Служба одржавања јавно прометних и зелених површина</i> .....	10
2.1.4. <i>Зоохигијенска служба</i> .....	14
2.1.5. <i>Уређивање и одржавање гробаља</i> .....	15
2.1.6. <i>Споредне делатности</i> .....	15
2.2. Процена финансијских показатеља за 2024. годину.....	16
2.2.1. <i>Биланс стања на дан 31.12. 2024. године</i> .....	16
2.2.2. <i>Биланс успеха за период од 01.01. до 31.12.2024. године</i> .....	18
2.2.3. <i>Извештај о токовима готовине за 2024. годину</i> .....	19
2.3. Спроведене активности за унапређење пословања.....	19
2.3.1. <i>Интерна ревизија</i> .....	19
2.3.2. <i>Финансијско управљање и контрола</i> .....	20
2.3.3. <i>Управљање квалитетом</i> .....	20
<b>3. ЦИЉЕВИ И ПЛАНИРАНЕ АКТИВНОСТИ ЗА 2025. ГОДИНУ</b> .....	21
3.1. Циљеви јавног предузећа за 2025.годину .....	21
3.2. Планирани физички обим активности за 2025.годину .....	21
3.2.1. <i>Служба за управљање комуналним отпадом</i> .....	22
3.2.2. <i>Служба за одлагање отпада на депонију</i> .....	23
3.2.3. <i>Служба одржавања јавно прометних и зелених површина</i> .....	23
3.2.4. <i>Зоохигијенска служба</i> .....	26
3.2.5. <i>Уређење и одржавање гробаља</i> .....	27
3.2.6. <i>Споредне делатности</i> .....	28
3.3. Управљање ризицима .....	28

<b>4. ПЛАНИРАНИ ИЗВОРИ ПРИХОДА И ПОЗИЦИЈЕ РАСХОДА</b> .....	29
4.1.Анализа пословања у 2025. години .....	29
4.1.1. <i>Биланс стања на дан 31.12. 2025. године</i> .....	29
4.1.2. <i>Биланс успеха за период од 01.01. до 31.12.2025. године</i> .....	30
4.1.3. <i>Извештај о токовима готовине за 2025. годину</i> .....	31
4.2. Преглед структуре пословних прихода 2024/2025. година.....	32
4.3. Преглед структуре пословних расхода 2024/2025. година .....	33
4.4. Цене .....	35
<b>5. КРИТЕРИЈУМ ЗА РАСПОДЕЛУ ДОБИТИ</b> .....	36
5.1.Планирани начин расподеле добити .....	36
<b>6. ПЛАН ЗАРАДА И ЗАПОШЉАВАЊА</b> .....	37
<b>7. КРЕДИТНА ЗАДУЖЕНОСТ</b> .....	39
<b>8. СУБВЕНЦИЈЕ</b> .....	40
<b>9. ПЛАНИРАНА ФИНАНСИЈСКА СРЕДСТВА ЗА НАБАВКУ ДОБАРА, УСЛУГА И РАДОВА ЗА ОБАВЉАЊЕ ДЕЛАТНОСТИ, ТЕКУЋЕ И ИНВЕСТИЦИОНО ОДРЖАВАЊЕ</b> .....	40
<b>10. ИНВЕСТИЦИЈЕ</b> .....	41
<b>11. СРЕДСТВА ЗА ПОСЕБНЕ НАМЕНЕ</b> .....	41

## 1. ОПШТИ ПОДАЦИ

### 1.1. Статус, правна форма и делатност јавног предузећа

Јавно комунално предузеће „Чистоћа и зеленило“ Зрењанин је основано 31.12.1989. године (седиште је у Београдској 17), на бази „Одлуке о организовању комуналне радне организације Зрењанин у јавна предузећа“ донете од стране Скупштине општине Зрењанин, **као јавно предузеће**. Облик правне својине је државна својина. Предузеће је регистровано у Регистру привредних субјеката, при Агенцији за привредне регистре, под бројем 08049653.

Јавно комунално предузеће „Чистоћа и зеленило“ је јавно предузеће чији је правни облик дефинисан у Закону о привредним друштвима и Закону о јавним предузећима. Предузеће је организовано као јединствено и као такво наступа у правном промету.

Основна делатност предузећа је одстрањивање отпадака и смећа, санитарне и сличне активности, сакупљање смећа, одстрањивање, одлагање, обрада отпадака, уклањање отпадних вода, погребне и пратеће активности, чишћење објеката, уређивање и одржавање паркова, зелених и рекреационих површина. Поред ових послова предузеће обавља и друге послове који су уписани у судски регистар.

Поред наведене основне делатности Предузеће обавља и друге делатности и послове који доприносе ефикаснијем и рационалнијем пословању и то: пружањем погребних услуга (продавница погребне опреме са седиштем у Светосавској улици број 25) и продајом садница и цвећа (Расадник који се налази у улици Радничка бб и две цвећаре које се налазе у улицама Светосавска 2 и Београдска бб).

### 1.2. Мисија и визија

#### Мисија

Предмет пословања ЈКП „Чистоћа и зеленило“ Зрењанин чине комуналне делатности које су Законом о комуналним делатностима одређене као делатности од општег интереса. Као такве, оне су незаменљив услов живота и рада грађана и других субјеката на подручју града Зрењанина.

Пре свих, то је делатност одржавања чистоће, тј. скупљање смећа и других отпадака из стамбених, пословних и других објеката, њихово одвожење и одлагање, уклањање смећа и отпада са јавних површина, одржавање чистоће јавно прометних површина, прање улица, одржавање јавно зелених површина и одржавање гробаља које предузеће обавља у складу са градском Одлуком о одржавању комуналне хигијене.

#### Визија

Визија предузећа је да постане и остане препознатљив фактор у локалном оквиру због своје делатности која је од општег интереса. Наше услуге треба да задовоље потребе грађана, привреде, установа и локалне самоуправе, а ЈКП „Чистоћа и зеленило“ ће увек остати друштвено одговорно предузеће.

ЈКП „Чистоћа и зеленило“ препознаје дугорочне интересе од општег значаја и чини огромне напоре да уз подршку локалне самоуправе исте реализује. У питању је изградња и опремање рециклажног центра, санирање несанираног дела депоније, пошумљавање простора око депоније и изградња санитарне касете за одлагање комуналног отпада.



### 1.3. Стратешка документа, законска, подзаконска и интерна акта

ЖКП „Чистоћа и зеленило“ Зрењанин своје циљеве за пословну 2025. годину сагледава кроз призму:

- 1) стратешких циљева Предузећа (садржани у Закону о јавним предузећима и Закону о комуналним делатностима, Оснивачком акту, Статуту Предузећа и локалним планом управљања отпадом града Зрењанина)
- 2) оперативних циљева Предузећа (садржани у годишњем програму пословања, плану набавке) на нивоу организационих јединица Предузећа.

Пословање предузећа као и израда Програма пословања за 2025. годину је у складу са важећим законским и подзаконским актима.

### 1.4. Дугорочни и средњорочни план пословне стратегије и развоја

Основне функције ЖКП „Чистоћа и зеленило“ Зрењанин у оквиру поверених делатности су везане за стабилно и квалитетно задовољавање комуналних потреба становништва и других корисника комуналних услуга на територији општине Зрењанин.

У том смислу, у наредном периоду укупно пословање и развој предузећа, треба у што већој мери подредити унапређењу и развоју поверених комуналних делатности, у правцу:

- да систем управљања отпадом развија у складу са најприхватљивијим опцијама за животну средину
- да развија принцип и план активности управљања отпадом у средњорочном периоду и дугорочно достигне законске захтеве и циљеве националне Стратегије управљања отпадом
- да обезбеди довољно флексибилности у планским решењима за увођење нових технологија за третман отпада због осигурања оптималног коришћења
- подизање јавне свести за будуће акције у спровођењу локалног плана
- управљања отпадом и промовисање активног учешћа свих заинтересованих страна.

### 1.5. Организациона шема предузећа

Унутрашња организација Предузећа заснива се на економским, пословним и техничко-технолошким карактеристикама процеса рада и уређује се Правилником о систематизацији послова и радних задатака.

У Предузећу су, поред органа пословођења, тачније директора, организовани:

- Технички сектор,
- Сектор општих и правних послова,
- Комерцијални сектор,
- Финансијско- рачуноводствени сектор.

У оквиру техничког сектора послују:

- \* Служба за управљање комуналним отпадом,
- \* Служба за одлагање отпада на депонију
- \* Служба за одржавање хигијене зграде
- \* Служба јавно прометних и зелених површина
- \* Зоохигијенска служба,
- \* Расадник
- \* Погребна служба,
- \* Служба одржавања

## 1.6. Управљачка структура предузећа

Управљање предузећем се одвија кроз следећу управљачку структуру:

- Директор као орган пословођења,
- Надзорни одбор као орган управљања.

Директор организује и води пословање предузећа сагласно утврђеној пословној политици, плановима и програмима рада и пословања предузећа. Скупштина града Зрењанина на седници одржаној 09.09.2022. године доноси Решење о именовању директора број: 06-125-47/22-I којим се за директора ЈКП „Чистоћ и зеленило“ Зрењанин именује Немања Милинковић, дипломирани инжењер грађевинарства.

Надзорни одбор ЈКП „Чистоћа и зеленило“ Зрењанин има три члана, председника и два члана. Један члан Надзорног одбора је из реда запослених, а други члан је заједно са Председником Надзорног одбора именован од стране Оснивача.

На основу предлога Комисије за персонална питања, Скупштина града Зрењанина је на седници одржаној 19.08.2021. године донела Решење о именовању председника надзорног одбора ЈКП „Чистоћа и зеленило“ Зрењанин број: 06-107-30/21-I у ком је именован Срђан Куручев, мастер економиста.

На основу предлога Комисије за персонална питања, Скупштина града Зрењанина је на седници одржаној 27.11.2019. године донела Решење о именовању члана надзорног одбора ЈКП „Чистоћа и зеленило“ Зрењанин број: 06-117-38/19-I у ком је именована Зита Мијатов Давидхази, дипл. правник

На основу предлога Комисије за персонална питања, Скупштина града Зрењанина је на седници одржаној 15.06.2022 године донела Решење о именовању члана надзорног одбора ЈКП „Чистоћа и зеленило“ Зрењанин број: 06-76-96/22-I у ком је именован Иван Војинов, дипл. економиста

У саставу Надзорног одбора од 19.08.2021. године су:

1. Председник Надзорног одбора: Срђан Куручев, мастер економиста
2. Члан Надзорног одбора: Зита Мијатов Давидхази, дипл. правник
3. Члан Надзорног одбора: Иван Војинов, дипл. економиста



## 2. АНАЛИЗА ПОСЛОВАЊА У 2024. ГОДИНИ

### 2.1. Процењени физички обим активности у 2024. години

**Анализа пословања и физичког обима активности у току 2024. године обухвата преглед постигнутих резултата следећих комуналних делатности:**

- изношење и депоновање комуналног отпада, комуналног кабастог отпада и фекалних материја (Одлука о одржавању комуналне хигијене „Сл. Лист Града Зрењанина“ бр. 28/2008, 14/2010,- др. Одлука, 37/2013, 11/2014, 25/2014, 33/2015, 21/2016 29/2016, 26/2017, 37/2017 и 21/2022),
- одржавање комуналне хигијене јавних површина и површина у општој употреби, чишћење и прање јавних површина (Одлука о одржавању комуналне хигијене „Сл. Лист Града Зрењанина“ бр. 28/2008, 14/2010,- др. Одлука, 37/2013, 11/2014, 25/2014, 33/2015, 21/2016 29/2016, 26/2017, 37/2017 и 21/2022),
- одржавање хигијене и уређење јавних површина (Одлука о одржавању комуналне хигијене „Сл. Лист Града Зрењанина“ бр. 28/2008, 14/2010,- др. Одлука, 37/2013, 11/2014, 25/2014, 33/2015, 21/2016 29/2016, 26/2017, 37/2017 и 21/2022),
- одржавање хигијене и уређење јавних површина у насељеним местима (Одлука о одржавању комуналне хигијене „Сл. Лист Града Зрењанина“ бр. 28/2008, 14/2010,- др. Одлука, 37/2013, 11/2014, 25/2014, 33/2015, 21/2016 29/2016, 26/2017, 37/2017 и 21/2022),
- одржавање и уређење јавних зелених површина (Одлука о одржавању јавних зелених површина на територији града Зрењанина „Сл. Лист града Зрењанина“ бр. 21/2022),
- одржавање улица, путева и других јавних површина у зимском периоду (Одлука о одржавању улица, путева и других јавних површина у зимском периоду, „Службени лист Града Зрењанин“, бр. 33/17 и 29/18),
- уређивање и одржавање гробља и сахрањивање (Одлука о управљању гробљима, сахрањивању и вршењу погребних делатности „Сл. лист града Зрењанин“ бр. 18/2019)
- делатност зоохигијене ( Одлука о обављању комуналне делатности зоохигијене „Сл. Лист гарада Зрењанина“ бр. 34/2021)

Поред наведених основних делатности Предузеће обавља и друге делатности и послове који доприносе ефикаснијем и рационалнијем пословању и то:

- пружање погребних услуга (продавница погребне опреме, Ул. Светосavsка 25 )
- продаја садница и цвећа („Расадник“, ул. Радничка бб, цвећара „Јасмин“, ул. Светосавска 2 и цвећара „Орхидеја“, ул. Београдска бб)

#### 2.1.1. Служба за управљање комуналним отпадом

Пружање услуга сакупљања комуналног отпада из стамбених, пословних и других објеката, његово одвожење и безбедно одлагање, укључујући управљање и одржавање депоније врши се у оквиру Службе изношења и депоновања смећа.

Физички обим пословања ове радне јединице је уређен планом и програмом сакупљања и одвожења и депоновања отпада. Рад се врши свакодневно са 14 аутосмећара који сакупљају отпад из индивидуалних стамбених објеката и стамбених зграда како на територији града тако и из насељених места и путем којих се врши пражњење контејнера запремине 1,1 м<sup>3</sup> за потребе привреде.

Наведена услуга се обавља за 39.422 домаћинстава (3.164.874м<sup>2</sup>) и 2.371 предузећа и предузетника (865.073м<sup>2</sup>) свакодневно, по тачно одређеним теренима и данима у недељи.

Превоз отпада обавља се и са 6 аутоподизача и којима се врши сакупљање и превоз индустријског и кабастог отпада контејнерима запремине 5м<sup>3</sup>.

Служба изношења и депоновања смећа обављала је рад на пражњењу и одржавању чистоће контејнера постављених на јавним површинама, парковима и главним саобраћајницама 365 дана у току 2024. године.

На одржавању, сабијању и депоновању отпада на простору депоније задужена је, свакодневно, радна машина- булдожер.

У табели је приказана процена обима услуга одвоза смећа на годишњем нивоу у 2024. години у односу на план за исти период.

#### **Прикупљање, одвоз и одлагање отпада у 2024. години**

Назив услуге	Јед. мере	План 2024. година	Процена 2024. година	Индекс реализације
1	2	3	4	5 (4/3)
Индивидуална стамбена изградња	м2	1.663.256	1.653.710	99,43
Кућни савети	м2	485.025	482.241	99,43
Насељена места	м2	1.034.862	1.028.923	99,43
Установе	м2	196.451	195.451	99,49
Предузетници- паушал I група	по категорији	942	938	99,58
Предузетници- паушал II група	по категорији	489	487	99,60
Предузетници- паушал III група	по категорији	662	659	99,55
Привреда	м2	672.518	669.622	99,57

У току 2024. године спроведене су пролећна и јесења акција сакупљања и одвожења чврстог и кабастог отпада из градских и месних заједница у насељеним местима. Пролећна и јесења акција сакупљања и одвожења кабастог отпада реализоване су по утврђеном плану и програму, постављањем контејнера запремине 5м<sup>3</sup> у које је одлаган кабастог отпад.

Пролећна акција сакупљања и одвожења чврстог и кабастог отпада трајала је у периоду од 01.04.2024.-07.05.2024. године у граду Зрењанину и у оквиру ње је постављено и испражњено 160 контејнера а од 13.05.2024. до 07.06.2024. године у насељеним местима и у оквиру ње је постављено и испражњено укупно 80 контејнера са локација утврђених Програмом. Јесења акција сакупљања и одвожења чврстог и кабастог отпада трајала је у периоду од 30.09.2024. до 31.10.2024. године у граду Зрењанину и у оквиру ње је постављено и испражњено укупно 160 контејнера а од 04.11.2024. до 02.12.2024. године у насељеним местима и у оквиру ње је постављено и испражњено 80 контејнера са локација утврђених Програмом. У оквиру наведених акција укупно је однешено 3.200м<sup>3</sup> кабастог смећа.

За Санацију дивљих депонија на територији града Зрењанина, Другим изменама и допунама Програма пословања за 2024. годину, ЖКП „Чистоћа и зеленило“ Зрењанин је планирало уклањање мешаног комуналног отпада, шута и др. отпада са јавних неуређених површина, у укупном износу од 10.499.459,45 динара са ПДВ (Изменама и допунама програма пословања за 2024. годину је износила 4.999.807,86 динара са пдв-ом)

На територији града Зрењанина уочено је постојање већег броја дивљих депонија које нису биле обухваћене Изменама и допунама Програма пословања за 2024. годину, односно за чије уклањање нису опредељена средства. Другим изменама и допунама Програма пословања за 2024. годину обезбеђена су додатна новчана средства у износу од 5.499.651,59 динара са пдв-ом, које је Предузеће искористило за уклањање отпада са дивљих депонија на територији града Зрењанина, а према Плану уређења дивљих депонија за 2024. годину који садржи локације истих, динамику, обим и вредност планираних радова на уклањању дивљих депонија, која осим што представљају ружну слику наше свакодневнице, јесу и потенцијални загађивачи воде, ваздуха и земље, те извор могућих здравствених ризика по околно становништво.

### 2.1.2. Служба за одлагање отпада на депонију

Служба за одлагање отпада на депонију обавља послове мерења и депоновања комуналног и грађевинског неопасног отпада на градској депонији.

У табели је приказана процењена количина прикупљеног отпада у 2024. години у односу на план за 2024. годину.

#### *Депоновање отпада у 2024. години*

Опис	Јед. мере	План 2024. година	Процена 2024. година	Индекс реализације
1	2	3	4	5 (4/3)
Количина прикупљеног отпада	Т	54.000	57.400	106,30

### 2.1.3. Служба одржавања јавно прометних и зелених површина

#### **Одржавања јавно прометних површина**

Комунална делатност одржавања чистоће на површинама јавне намене, обавља се према годишњем Програму одржавања чистоће на површинама јавне намене (у даљем тексту Програм). Програм је донео Надзорни одбор ЖКП „Чистоћа и зеленило“.

Према фреквенцији и обиму посла који је потребно обавити на јавно прометним површинама територије града Зрењанина територија која се одржава садржи VII степени одржавања.

**I СТЕПЕН ОДРЖАВАЊА-** Овим степеном одржавања обухваћене су улице у жег центра града где је велика фреквенција свих видова саобраћаја и различитих културних манифестација. Из тих разлога у овим улицама предвиђен је већи обим одржавања чистоће. То је подразумевало чишћење тротоара ручно и пражњење корпи за отпатке сваког дана на површини од 93.830м<sup>2</sup> у две смене (710 операција), ручно чишћење зелених површина сваког дана на површини од 5.000м<sup>2</sup> (710 операција), машинско чишћење коловоза уз ивичњак и осталих површина (503 радних сата). Хемијско уклањање траве уз ивичњак на 212.532 м<sup>2</sup>

**II СТЕПЕН ОДРЖАВАЊА-** Овим степеном одржавања обухваћене су улице у граду које су са потребном инфраструктуром (ивичњак, кишна канализација) на магистралном правцу Београд - Нови Сад. То је подразумевало радове прања коловоза и тротоара ручно - укупна површина од 71.000м<sup>2</sup>, ручно чишћење аутобуских стајалишта (240 радна сата), машинско чишћење коловоза уз ивичњак (250 радних сати), сакупљање отпада ручно, од куће до куће, пет пута недељно: рад НК радника (14 h, 251 операција), уклањање блата са коловоза уз ивичњак по потреби дужином од 26.510м, чишћење паркинг простора (56 радна сата). Хемијско уклањање траве уз ивичњак на 23.586м<sup>2</sup>.

III СТЕПЕН ОДРЖАВАЊА- Овим степеном одржавања обухваћене су улице са одговарајућом инфраструктуром. ЈКП „Чистоћа и зеленило“ је обавило следеће радове: ручно прање коловоза на површини од 78.090м<sup>2</sup>, машинско чишћење коловоза уз ивичњак (680 радна сата), уклањање блата са коловоза уз ивичњак 64.383м, сакупљање отпада ручно од куће до куће пет пута недељно: рад НК радника (3100 радна сата). Хемијско уклањање траве уз ивичњак на 16.234м<sup>2</sup>.

IV СТЕПЕН ОДРЖАВАЊА- Овим степеном одржавања обухваћене су улице са потребном инфраструктуром. Машинско чишћење коловоза уз ивичњак (315 радна сата), уклањање блата са коловоза уз ивичњак 12.980м. Хемијско уклањање траве уз ивичњак на 27.518м<sup>2</sup>.

V СТЕПЕН ОДРЖАВАЊА- Овим степеном одржавања обухваћене су улице I,II,III, и IV степена одржавања са великом фреквенцијом у саобраћају а у којима се стварају дивље депоније због отпада на коловозу, тротоару и зеленој површини, те је за уклањање истих утрошено 3420 радних сати возила (скип, камион, трактор), као и 4260 радних сати НК радника.

VI СТЕПЕН ОДРЖАВАЊА- Овим степеном одржавања обухваћене су улице са мањом фреквенцијом у саобраћају и које су углавном без одговарајуће инфраструктуре те је одржавање урађено по потреби у виду уклањања нагомиланог блата, камења, грања, папира и осталог отпада на коловозу, тротоару и зеленој површини (2кипера+ трактор скип+ 6 НК) укупно 480 радних сати.

VII СТЕПЕН ОДРЖАВАЊА- подразумева прво прање коловоза и тротоара након зимског периода које се обављало аутоцистернама- перачицама (106 часова) уз које је потребан рад НК радника (212 сати).

Ради одржавања чистоће у насељима колективног становања града Зрењанина, домаћини насеља сакупили су разни ситни отпад, пет пута недељно (70h, 260 операција).

Манифестација „Дани пива“ ове године одржана је раније него уобичајно од 5-11. августа. Количина смећа која је уклоњена са јавних површина била је нешто мања него ранијих година. Ове године је однето око 760м<sup>3</sup> за разлику од предходних година када је одношено око 900м<sup>3</sup> смећа.

Током године рађено је на одржавању мобилијара на дечијим игралиштима, поправци клупа и фарбању ђубријера и замени металних уложака по парковима и поставка ђубријера.

Одношено је смеће са излетишта Тиса, Пескара и Шумица одакле је однето укупно 130 контејнера од 5м<sup>3</sup>.

#### Одржавање јавно прометних површина у 2024. години

Ред. број	Опис послова	Јед. мере	План 2024. година	Процена 2024. година	Индекс реализације
	1	2	3	4	5 (4/3)
1.	Ручно чишћење	м2	61.274.600	70.169.300	114,52
2.	Ручно прање	м2	548.693	250.023	45,57
3.	Уклањање земље и траве са ивичњака	м	80.470	103.873	129,09
4.	Хемијско уклањање траве са ивичњака	м2	230.012	279.870	121,68
5.	Рад чистилице	h	1.462	1.748	119,57
6.	Рад камиона кипера	h	1.553	1.847	118,94
	Рад утоваривача ровокопача - скип	h	1.485	2.365	159,26

**Одржавање јавно прометних површина у насељеним местима у 2024. години**

Ред. број	Опис послова	Јед. мере	План 2024. година	Процена 2024. година	Индекс реализације
	1	2	3	4	5 (4/3)
1.	Рад НК радника у насељеним местима	h	37.008	38.081	102,90

**Зимска служба**

Послове на одржавању тротоара, бицикличких стаза, тротоара и бицикличких стаза на мостовима, као и аутобуских стајалишта у улицама које се налазе у Програму и других јавних површина (тргова, паркинга и стаза у парковима) у зимском периоду обавља ЈКП „Чистоћа и зеленило“ Зрењанин.

Зимска служба спроводи се на основу рада дежурног руководиоца и радника, њихове приправности и дежурства са акцентом на раду у III смени.

Приправност радника је била сваког дана од 01.01.2024. до 01.04.2024. године у I и III смени, код I, II и III степена спремности рада зимске службе (осим у (0) степену), а по потреби у зависности од временских услова и пре и после наведених датума по налогу Надзорног органа.

Дежурство радника одвијало се у периоду док трају зимске падавине (снег, ледена кишпа, мраз и др.). Радници су се налазили у предузећу одакле су, у тренутку потребе а по налогу пословође, излазили на терен.

Интервенције су вршене уклањањем снега, ручно и машински, са површина предвиђених програмом које су подељене по квалитету и важности. Ова зима је била са мало више падавина него у истом периоду прошле године, па је и ангажовање зимске службе било у складу са тим. За потребе зимске службе користила се следећа механизација: рад трактора ТТР са посипачем (64h), рад камиона кипера (21h), рад камионета (25h). Посипање површина вршило се у току и након падавина ради отклањања леда и поледице. У тим случајевима користила се индустријска со (6т), камени агрегат 2-4мм (3т).

**Одржавање јавно прометних површина - Зимска служба у 2024. години**

Ред. Број	Опис послова	Јед. Мере	План 2024. година	Процена 2024. година	Индекс реализације
1.	Рад трактора ТТР са посипачем	h	520	420	80,77
2.	Рад НК радника	h	850	810	95,30

**Одржавање јавно зелених површина**

Комунална делатност одржавања јавних зелених површина поверена је Одлуком о одржавању комуналне хигијене ЈКП „Чистоћа и зеленило“ Зрењанин. Програмом одржавања јавних зелених површина предвиђено је одржавање плаве зоне, одржавање паркова, одржавање улица, одржавање насеља колективног становања у граду Зрењанину, одржавање дечијих игралишта, као и осталих површина, инвестиционо одржавање, текуће одржавање и хемијска заштита и нега, одржавање зелених површина на излетиштима и индустријској зони Југоисток.

У оквиру одржавања плаве зоне спроведени су радови: машинско кошење на површини од 127.020м<sup>2</sup>, орезивање живе ограде на 1.545м<sup>2</sup>, окопавање и ашовљење ружа



1.035м<sup>2</sup>, грабуљање лишћа са одношењем на површини од 10.720м<sup>2</sup>, култивирање и ашовљење цветних рундела на површини од 1.680м<sup>2</sup>, окопавање и заливање сезонског цвећа 36.010 м<sup>2</sup>.

Приликом одржавања паркова ЖКП „Чистоћа и зеленило“ Зрењанин спроведени су следећи радови: машинско кошење на површини од укупно 1.566.000м, окопавање и ашовљење ружа 408м<sup>2</sup>, грабуљање лишћа са одношењем на површини од 66.000м<sup>2</sup>.

Приликом одржавања улица ЖКП „Чистоћа и зеленило“ Зрењанин спроведени су следећи радови: машинско кошење на површини од 1.441.000м<sup>2</sup>, ручно кошење на површини од 166.200м<sup>2</sup>, утовар и одношење лишћа 139 туре; грабуљање лишћа са одношењем на површини од 109.700м<sup>2</sup>, окопавање, ашовљење и заливање шибља 1.460м<sup>2</sup>.

У оквиру одржавања насеља колективног становања обављени су следећи радови: машинско кошење на укупној површини од 1.673.900м<sup>2</sup>, ручно кошење на површини од 74.200м<sup>2</sup>, окопавање и ашовљење шибља 1.040м<sup>2</sup>, орезивање живе ограде 2.720м, грабуљање лишћа на површини од 511.400м<sup>2</sup>, утовар и одношење лишћа 60 тура.

ЖКП „Чистоћа и зеленило“ Зрењанин је спровело радове машинског кошења на дечијим игралиштима на укупној површини од 505.000м<sup>2</sup>, ручно кошење на укупној површини од 45.400м<sup>2</sup> са сакупљањем папира са одношењем.

На осталим површинама, ради одржавања ЖКП „Чистоћа и зеленило“ Зрењанин је спровело радове машинског кошења на површини од 329.600м<sup>2</sup>, ручног кошења на површини од 444.633м<sup>2</sup>.

ЖКП „Чистоћа и зеленило“ Зрењанин спровело је радове машинског кошења на излетиштима Тиса 15.000м<sup>2</sup> и излетишту Шумица 213.500м<sup>2</sup>.

У оквиру инвестиционог одржавања ЖКП „Чистоћа и зеленило“ уложило је у: сезонско цвеће у количини од 41.000 комада, луковице 1.400 комада, саднице шибља 750 комада, саднице лишћара и четинара 930 комада, машинско копање рупа 750 комада, 11 биљних стубова са 2.100 комада сезонског цвећа, малч 320 цакова.

У оквиру текућег одржавања у току 2024. године, радило се на разним облицима санитарне сече (подизање, крунисање, сеча у пању) на око 4.170 комада стабала, за потребе сече утрошено је 1.630 сати рада хидрауличне корпе, утовар и одношење грања 885 тура и машинско вађење пањева 495 комада. Заливање садница рађено је по парковима, улицама, кружним раскрсницама и жардињерама у укупној количини од 18.538 ком.

У оквиру хемијске заштите рађено је уништавање корова на 2.401м<sup>2</sup> као и заштити и прихрани садница у Плавој зони 6.850 комада.

#### **Одржавање јавно зелених површина у 2024. години**

Ред. број	Врста радова	Јед. мере	План 2024. година	Процена 2024. година	Индекс реализације
1	Грабуљање лишћа са одношењем	м2	772.020	732.000	94,82
2	Машинско кошење траве	м2	6.939.520	5.871.020	84,61
3	Кошење траве ручно	м2	589.800	730.433	123,85
4	Подизање круне са платформом	ком	2.415	3.274	135,57
5	Сеча грана испод електричних водовод аи крунисање	ком	375	412	109,87
6	Сеча сувог дрвећа	ком	592	617	104,23
7	Заливање сезонског цвећа и ружа	м2	39.780	36.010	90,53

8	Заливање садница	ком	31.464	38.538	122,49
9	Утовар и одношења грана	тура	917	885	96,51
10	Утовар и одношења лишћа	тура	172	205	119,19
11	Рад хидрауличне корпе	h	1.326	1.630	122,93
12	Скупљање отпада (паркови, игралишта)	h	700	988	141,15
13	Сезонско свеће	ком	36.000	41.000	113,89
14	Садница лишћара и четинара	ком	1.000	930	93,00

У складу са Уговором закљученим са Градском управом града Зрењанина, број: 186/2344249 2024 09178 004 038 405 023 18 006 од 15.08.2024. године, чији је предмет радови на реконструкцији зеленила Шећеранског парка – Фаза 1 у Зрењанину, ЈКП „Чистоћа и зеленило“ Зрењанин је извршила реконструкцију зеленила „Шећеранског парка“, која је подразумевала набавку садница и извођење радова за пошумљавање земљишта аутохтоним врстама дрвећа и жбуња, на земљишту које је у надлежности јединице локалне самоуправе.

#### 2.1.4. Зоохигијенска служба

Одлуком Оснивача делатност зоохигијене поверена је Предузећу у делу који се односи на „послове хватања, збрињавања, ветеринарске неге и смештаја напуштених и изгубљених паса и мачака у прихватилишту за животиње, послове лишавања живота за неизлечиво болесне и повређене напуштене и изгубљене животиње, послове контроле и смањења популације напуштених паса и мачака и нешкодљивог уклањања лешева животиња са површина јавне намене до објеката за сакупљање, прераду или уништавање отпада животињског порекла“.

Град Зрењанин и Зоохигијенска служба ЈКП „Чистоћа и зеленило“ Зрењанин, заједно, у циљу смањења популације напуштених и изгубљених животиња, спроводе CNR програм који подразумева хватање напуштених и изгубљених животиња (паса), стерилизацију, вакцинацију против беснила, третман против ендопаразита и ектопаразита, обележавање и **враћање здравих, неагресивних паса на подручје на којем су ухваћени**. Овај поступак представља хумани начин збрињавања животиња. Пси који прођу овај програм чувају територију од нових паса и тако се популација стабилизује, док не почне да се смањује услед старости. Пси се не враћају на локације дечјих вртића, школских дворишта и болница. Они су микрочиповани и означени црвеном огрлицом у циљу визуелне идентификације. Пси су власништво града и о њима се брину запослени у комуналној оперативи ЈКП „Чистоћа и зеленило“. Редовно се прати понашање истих, као и њихово здравствено стање и кретање.

У табели је приказана процена физичког обима делатности зоохигијене у 2024. години.

#### Зоохигијена у 2024. години

Ред. број	Врста радова	Јед. мере	План 2024. година	Процена 2024. година	Индекс реализације
1	Хватање паса и мачака	ком	1.500	1.100	73,34
2	Спровођење ЦНР програма	ком	150	75	50,00
3	Удомљавање животиња (паса)	ком	90	80	88,89
4	Смештених животиња у Прихватилиште		1.500	1.100	73,34
5	Уклоњено анималног отпада са јавних површина	ком	300	300	100,00

6	Преузимање лешева крупне стоке од власника	ком	200	250	125,00
7	Нешкодљиво уклањање анималног отпада преузетог од власника	kg	45.000	45.000	100,00
8	Нешкодљиво уклањање анималног отпада покупљеног са јавних површина	kg	25.000	26.000	104,00

### 2.1.5. Уређивање и одржавање гробља

Одлуком Оснивача Предузећу је поверена комунална делатност Уређивање и одржавање гробља и сахрањивање умрлих лица и пружање других погребних услуга на територији града Зрењанина.

Уређивање и одржавање гробља Предузеће обавља у граду на 7 градских гробља: Томашевачко, Граднуличко, Темишварско, Реформаторско- Евангелистичко, Католичко, Мужљанско и Централно гробље. У току целе године на поменутих гробљима обављају се следећи радови: кошења траве- ручно, док се на Централном гробљу кошење траве обавља и машински, третирање траве адекватним средствима за сузбијање корова, сеча сувих и непожељних грана, подизање крошњи стабала, утовар и одношење грања, одржавање чесми за воду, изношење смећа и комуналног отпада на свим градским гробљима обавља се по 52 пута током године по утврђеном програму одржавања.

Одлуком Оснивача Предузећу је поверено и Уређивање и одржавање гробља и сахрањивање умрлих лица и пружање других погребних услуга на 3 сеоска гробља у Меленцима: Башаидском, Великом и Павлишком гробљу где наши радници врше радове кошења траве ручно.

#### Уређивање и одржавање гробља у 2024. години

Ред. број	Врста радова	Јед. мере	План 2023. година	Процена 2023. година	Индекс реализације
1	Кошење траве ручно	н. час	8.400	8.400	100,00
2	Кошење траве машинско	ком	1.600	1.600	100,00
3	Изношење смећа	Тура	385	385	100,00

### 2.1.6. Споредне делатности

У оквиру ЖКП „Чистоћа и зеленило“ Зрењанин, функционише Погребна служба која пружа корисницима услуге сахрањивања, уређивање гробног места, израду споменика, израду гробница а бави се и продајом опреме за сахрањивање.

У оквиру наведених активности у наредним табелама приказан је процењен и планиран физички обим основних погребних услуга:

#### Погребне услуге у 2024. години

Ред. број	Врста радова	Јед. мере	План 2024. година	Процена 2024. година	Индекс реализације
1	Превоз у локалу	h	1.114	1.072	96,23
2	Ископ гробног места	ком	1.225	1.279	104,41
3	Употреба капеле за 1 дан	дан	568	560	98,60
4	Затрпавање гробног места	ком	1.224	1.279	104,50

Расадник ЖКП „Чистоће и зеленило“ производи садни материјал у које спада цвеће, дрвеће и жбунасто зеленило којима се украшавају зелене површине и цветне леје у самом граду. Такође, све поменуто могу набавити грађани који могу користити за унапређење простора у ком живе и дворишта.

Цвећаре „Јасмин“ која се налази у Светосавској улици бр. 2 и „Орхидеја“ која се налази на Централном гробљу нуди широк асортиман свежег резаног и пластичног цвећа, венце, сузе и букете.

У оквиру наведених активности у наредним табелама приказан је процењен и планиран физички обим продаје садница и цвећа

### **Продаја садница и цвећа у 2024. години**

Ред. број	Врста радова	Јед. мере	План 2024. година	Процена 2024. година	Индекс реализације
1	Расад цвећа	ком	515	467	90,68
2	Резано цвеће	ком	58.637	58.712	100,13
3	Саксијско цвеће	ком	3.680	3.838	104,30
4	Вештачко цвеће	ком	1.273	1.733	136,14
5	Саднице цвећа	ком	12.209	15.142	124,03
6	Садница цвећа и шибља	Ком	3.256	2.703	83,02

## **2.2. Процена финансијских показатеља за 2024. годину**

У циљу финансијске анализе пословања предузећа у 2024. години, у наставку су приказани финансијски извештаји (Биланс стања – Прилог 1, Биланс успеха – Прилог 1а и Извештај о токовима готовине- Прилог 1б) сачињени на основу:

- планираних позиција укупне активе и пасиве, укупних прихода и расхода, као и прилива и одлива готовине Предузећа садржаних у Другим изменама и допунама Програма пословања за 2024. годину и
- процењене реализације напред наведених позиција за исти период.

### **2.2.1. Биланс стања на дан 31.12.2024. године**

На дан 31.12.2024. године процењена билансна актива и пасива износе 423.160 хиљада динара, исте су за 0,04% веће од планираних Другим изменама и допунама програма пословања за 2024. годину.

У оквиру **АКТИВЕ** предузећа

- Стална имовина предузећа процењена је у износу од 205.858 хиљада динара, иста је нижа за 9,67% у односу на планирану Другим изменама и допунама програма пословања за 2024. годину. У оквиру сталне имовине:

- нематеријална имовина се процењује у износу од 797 хиљада динара
- некретнине, постројења и опрема износе 203.630 хиљада динара и мања је за 10,06% у односу на планирану,
- биолошка средства у износу од 136 хиљада динара
- дугорочни финансијски пласмани и дугорочна потраживања износе 1.295 хиљада динара и мањи су за 2,85% у односу на планиране.

-Одложена пореска средства процењена су у износу од 962 хиљаде динара

-Обртна имовина предузећа процењена је у износу од 216.340 хиљада динара и иста је за 11,44% виша од планиране. У оквиру обртне имовине предузећа:

- залихе износе 22.290 хиљада динара и више су за 8,32% у односу на планиране Другом изменом и допуном програма пословања за 2024. годину,

- потраживања по основу продаје процењују се у износу од 113.385 хиљада динара и нижа су за 15,46% у односу на планиране Другом изменом и допуном програма пословања за 2024. годину,
- остала краткорочна потраживања процењују се у износу од 9.235 хиљада динара и виша су за 40,71% у односу на исте планиране Другом изменом и допуном програма пословања за 2024. годину
- краткорочни финансијски пласмани процењени су у износу од 3.238 хиљада динара и мањи су од планираних Другом изменом и допуном програма пословања за 17,63%,
- готовински еквиваленти и готовина процењене су у износу од 65.617 хиљада динара и виши су од планираних за 249,65% у односу на планиране Другом изменом и допуном програма пословања за 2024. годину
- краткорочна активна временска разграничења процењена су у износу од 2.575 хиљада динара и нижи су за 2,98% у односу на исте планиране Другом изменом и допуном програма пословања за 2024. годину

У оквиру ПАСИВЕ предузећа

- Капитал је процењен у износу од 218.007 хиљада динара и већи је за 11,83% у односу на планиран Другим изменама и допунама програма пословања за 2024. годину. У структури капитала:

- основни капитал износи 1.443 хиљаде динара колико је и планирано Другом изменом и допуном програма пословања за 2024. годину,
- нераспоређени добитак процењен је у износу од 216.564 хиљада динара,

- Дугорочна резервисања и дугорочне обавезе су процењене на 71.859 хиљада динара, и већа су за 12,60% у односу на планиране Другим изменама и допунама програма пословања за 2024. годину. У структури истих се налазе:

- резервисања за накнаде и друге бенефиције запослених у износу од 66.875 хиљада динара и већа су од планираних за 22,23%.
- дугорочни кредити, зајмови и обавезе по основу лизинга у земљи у износу од 4.984 хиљада динара и мања су од планираних за 45,27%

- Дугорочни одложени приходи и примљене донације у износу од 22.698 хиљада динара

- Краткорочне резервисања и краткорочне обавезе процењене су у износу од 110.596 хиљада динара и ниже су од планираних за 21,85%. У структури краткорочних обавеза:

- краткорочне финансијске обавезе су процењене на нивоу 15.480 хиљада динара
- примљени аванси у износу од 582 хиљада динара
- обавезе из пословања су процењене на нивоу од 25.788 хиљада динара, а односе се на обавезе према добављачима, и мање су од планираних за 46,67 %.
- остале краткорочне обавезе процењене су на 64.792 хиљада динара и ниже су од планираних за 10,35%, а у структури ових обавеза највеће су:

-Обавезе за зараде, доприносе и накнаде запосленима у износу од 55.451 хиљада динара

- Обавезе по основу пореза на додату вредност и осталих јавних прихода у износу од 8.128 хиљаде динара

- Обавезе по основу пореза на добитак у износу од 1.213 хиљада динара

- Краткоточна пасивна временска разграничења процењена су на 3.954 хиљада динара.

**2.2.2. Биланс успеха за период од 01.01.- 31.12.2024. године**

Процењени укупни приходи за 2024. годину износе 1.047.804 хиљада динара и нижи су за 0,96% у односу планиране Другом изменом и допуном програма пословања за 2024. годину.

Процењени укупни расходи за 2024. годину износе 1.041.137 хиљада динара и нижи су за 1,29% у односу планиране Другом изменом и допуном програма пословања за 2024. годину.

Пословни приходи за 2024. годину процењени су у износу од 1.039.966 хиљада динара и за 1,18 % су мањи од планираних:

- приходи од продаје робе процењени су у износу од 30.256 хиљада динара
- приходи од продаје производа и услуга процењени су у износу од 1.003.375 хиљада динара и мањи су за 1,25% од планираних Другом изменом и допуном програма пословања за 2024. годину који износе 1.016.041 хиљада динара,
- приходи од активирања учинака и робе у износу од 1.180 хиљада динара
- остали пословни приходи процењени су у износу од 5.155 хиљада динара и већи су за 27,10% у односу на планиране Другом Изменом и допуном за 2024. годину.

Пословни расходи за 2024. годину процењени су у износу од 1.001.650 хиљада динара и мањи су од планираних за 1,71%:

- набавна вредност продате робе у износу од 27.430 хиљада динара
- трошкови материјала, горива и енергије износе 154.464 хиљада динара, и у односу на планиране Другом изменом и допуном програма пословања за 2024. годину су већи за 7,74%,
- трошкови зарада, накнада зарада и осталих личних расхода су процењени у износу од 655.446 хиљада динара и мањи су од планираних за 5,15%,
- трошак амортизације је процењен у износу од 35.157 хиљада динара и већи је од планираног за 3,40%,
- трошкови производних услуга су процењени у износу од 65.100 хиљада динара и нижи су за 3,02 % од планираних,
- трошкови резервисања су процењени у износу од 11.500 хиљада динара
- нематеријални трошкови су процењени у износу од 52.553 хиљада динара и већи су за 1,49% у односу на планиране Другом изменом и допуном програма пословања за 2024. годину.

Пословни добитак процењује се у износу од 38.316 хиљада динара, већи је од планираног за 15,06 %.

Финансијски приходи су процењени у висини од 1.045 хиљада динара.

Финансијски расходи у износу од 2.642 хиљада динара.

Губитак из финансирања у износу од 1.597 хиљада динара.

Расходи од усклађивања вредности финансијске имовине која се исказује по фер вредности кроз биланс успеха су процењени у износу од 32.000 хиљада динара и виши су од планираних за 18,96%.

Остали приходи процењени су у висини од 6.793 хиљада динара.

Остали расходи процењени су у износу од 4.845 хиљада динара.

Добитак пре опорезивања се процењује у износу од 6.667 хиљада динара, по одбитку пореза у износу од 3.352 хиљада динара нето добитак се планира у износу од 3.315 хиљаде динара.

Расподела добити вршиће се на основу инструкција Оснивача.

### 2.2.3. Извештај о токовима готовине за 2024. годину

Токови готовине из пословних активности

Приливи готовине из пословних активности процењују се у износу од 1.191.250 хиљада динара и састоје се из:

- продаје и примљених аванса у износу од 1.100.000 хиљада динара,
- примљене камате из пословних активности 981 хиљада динара,
- остали приливи из редовног пословања 90.269 хиљада динара.

Одливи готовине из пословних активности процењују се у износу од 1.085.442 хиљада динара и састоје се из:

- исплате добављачима и дати аванси 383.048 хиљада динара,
- зараде, накнаде зарада и остали лични расходи 624.558 хиљада динара,
- плаћене камате у земљи 2.612 хиљада динара,
- пореза на добитак у износу од 7.837 хиљада динара,
- одлива по основу осталих јавних прихода 67.387 хиљада динара.

Нето прилив готовине из пословних активности се процењује у износу од 105.808 хиљада динара.

Токови готовине из активности инвестирања

Приливи готовине из активности инвестирања се не процењују до краја 2024. године

Одливи готовине из активности инвестирања износе 45.732 хиљада динара.

Нето одлив готовине из активности инвестирања се процењује у износу од 45.732 хиљада динара.

Токови готовине из активности финансирања

Приливи готовине из активности финансирања се не процењују до краја 2024. године.

Одливи готовине из активности финансирања процењују се у износу од 20.171 хиљада динара и састоје се из:

- Дугорочни кредити у земљи 17.043 хиљада динара
- Финансијски лизинг у износу од 3.128 хиљада динара

Нето одлив готовине из активности финансирања се процењује у износу од 20.171 хиљада динара.

Готовина на крају обрачунског периода се процењује у износу од 65.617 хиљада динара.

### 2.3. Спроведене активности за унапређење пословања

ЖКП „Чистоћа и зеленило“ Зрењанин је у 2024. години наставило пословну традицију улагања расположивих ресурса, људских и материјалних, у унапређење пословања кроз улагање у сталну имовину, заштиту животне средине, заштиту здравља и безбедности на раду, стандардизацију пословних процеса, корпоративно управљање и управљање ризицима, финансијско управљање и контролу, учешће у пројекту реформе локалних финансија и сл.

#### 2.3.1. Интерна ревизија

План рада интерне ревизије ЖКП „Чистоћа и зеленило“ Зрењанин за 2024 годину је заснован на Стратешком плану интерне ревизије ЖКП „Чистоћа и зеленило“ Зрењанин, за период 2023-2025. године, у оквиру којег су извршене следеће активности:

- Донет је Годишњи план интерне ревизије за 2024. годину
- Извршена је ревизија система службе одржавања, подсистем: ревизија радних налога
- Поднет годишњи извештај о раду Интерне ревизије за 2023. годину
- Измењена је Повеља интерне ревизије односно иста је усаглашена са новим Правилником о заједничким критеријумима за организовање и стандардима и

методолошким упутствима за постизање и извештавање интерне ревизије у јавном сектору („Сл. Гласник РС“, бр. 84 од 5.октобра 2023.год.)

- У току је процес израде Ревизије Система јавних набавки- подсистем отворени поступак
- У међувремену је за потребе интерне ревизије ЈКП „Чистоћа и зеленило“ Зрењанин одобрен и ментор Централне јединице за хармонизацију Министарства финансија, па је у току и менторска ревизија са темом – друга примања запослених. Тачније, у питању је Ревизија финансијско-рачуноводственог система - подсистем друга примања запослених

### **2.3.2. Финансијско управљање и контрола (ФУК)**

Предузеће је током 2024. године вршило активности на успостављању система финансијског управљања и контроле, као и припреме и поставке за свеобухватни систем интерних контрола, који се спроводи политикама, процедурама и активностима, а који ће обезбедити разумно уверавање да ће се циљеви ЈКП „Чистоћа и зеленило“ Зрењанин остварити кроз:

- 1) пословање у складу са прописима, унутрашњим актима и уговорима,
- 2) реалност и интегритет финансијских и пословних извештаја,
- 3) добро финансијско управљање,
- 4) заштиту средстава и података.

Извршене активности током 2024. године на основу Акционог плана за успостављање, одржавање и редовно ажурирање система ФУК у ЈКП „Чистоћа и зеленило“ Зрењанин:

- Поднет је Годишњи извештај о систему финансијског управљања и контроле Централној јединици за хармонизацију 27.03.2024. године
- Ажуриран процес који се односи на рад службе наплате потраживања у складу са донетим Правилником о наплати потраживања (број:01-125/1 од 29.02.2024. године)
- Ажуриран процес израде пројектне документације (ПД8) у складу са Правилником о организацији и систематизацији радних места ЈКП „Чистоћа и зеленило“ Зрењанин.
- Управљање ризицима (решавање ризика и праћење). Приоритет је на ризицима високог (ризичи у „дрвеној зони“) и средњег (ризичи у „жутој зони“) интензитета деловања кроз Обрасце за управљање ризицима. У Регистру ризика дефинисано је укупно 132 ризика, од којих је 7 решено у овом извештајном периоду.
- Израда новог процеса - Процес поступања са финансијским средствима добијеним из Европских и других фондова која у себи садржи три процедуре:
  1. Процедура управљања финансијским средствима добијеним из фондова
  2. Процедура препознавања неправилности и сумњи на превару које могу настати у поступању са добијеним финансијским средствима
  3. Процедура пријављивања и поступања по пријави неправилности и сумње на превару које могу настати у поступању са добијеним финансијским средствима у складу са Планом интегритета

### **2.3.3. Управљање квалитетом**

ЈКП „Чистоћа и зеленило“ Зрењанин је у току 2024. године успешно реализовала и унапредила раније имплементиране стандарде у оквиру свог интегрисаног система менаџмента: ISO 9001:2015 (Систем менаџмента квалитетом), ISO 14001:2015 (Систем менаџмента животном средином), ISO 22301:2019 (Систем менаџмента континуитетом пословања) и ISO 50001:2018 (Систем менаџмента енергијом).



Редовној годишњој сертификацији ових стандарда предходио је читав низ активности, почев од спровођења интерних провера, реализације планираних циљева, унапређења постојећих процедура и радних упутстава и обуке запослених за примену истих. У наредном периоду наставља се са побољшањем интегрисаног система менаџментом, као и увођењем нових стандарда уколико то пословни процеси Предузећа буду захтевали.

### **3.ЦИЉЕВИ И ПЛАНИРАНЕ АКТИВНОСТИ ЗА 2025. ГОДИНУ**

#### **3.1.Циљеви јавног предузећа за 2025. годину**

Кључни оперативни циљеви предузећа ЖКП „Чистоћа зеленило“ Зрењанин за пословну 2025. годину су:

1. Развијање одрживог система управљања отпадом
2. Пошумљавање, озелењавање и одржавање зелених површина
3. Максимална могућа покривеност насеља и територије услугама уређења и одржавања зеленила
4. Максимална могућа покривеност насеља и територије услугама одржавања чистоће јавних површина
5. Унапређење заштите од заразних и других болести које преносе животиње
6. Унапређење квалитета услуга ЖКП „Чистоћа и зеленило“
7. Финансијска стабилност пословања ЖКП „Чистоћа и зеленило“
8. Повећање ефикасности наплате потраживања ЖКП „Чистоћа и зеленило“
9. Унапређење ефикасности рада ЖКП „Чистоћа и зеленило“
10. Модернизација опреме и/или постројења у циљу повећања ефикасности рада ЖКП, односно инфраструктурно ширење мреже
11. Унапређене квалитета људских ресурса у ЖКП „Чистоћа и зеленило“
12. Унапређене транспарентност ЖКП „Чистоћа и зеленило“

#### **3.2.Планирани физички обим активности за 2025. годину**

Предузеће пружа услуге сакупљања комуналног отпада из стамбених, пословних и других објеката, његово одвожење, третман и безбедно одлагање, укључујући управљање, одржавање, санирање и затварање депонија, као и санирање дивљих депонија (Одлука о одржавању комуналне хигијене, „Сл. лист Града Зрењанина“ бр. 28/2008, 14/2010 – др. одлука, 37/2013, 11/2014, 25/2014, 33/2015, 21/2016, 29/2016, 26/2017, 37/2017 и 21/2022), те одржавање чистоће на површинама јавне намене (Одлука о одржавању комуналне хигијене, „Сл. лист Града Зрењанина“ бр. 28/2008, 14/2010 – др. одлука, 37/2013, 11/2014, 25/2014, 33/2015, 21/2016, 29/2016, 26/2017, 37/2017 и 21/2022), одржавање и уређење јавних зелених површина (Одлука о одржавању јавних зелених површина на територији града Зрењанина „Сл. лист Града Зрењанина“ бр. 21/2022), уређивање и одржавање гробља и сахрањивање (Одлука о управљању гробљима, сахрањивању и вршењу погребних делатности „Сл. лист Града Зрењанина“ бр. 18/2019) и делатност зоохигијене (Одлука о обављању комуналне делатности зоохигијене „Сл. лист Града Зрењанина“ бр. 34/2021).

Поред наведене основне делатности Предузеће обавља и друге делатности и послове који доприносе ефикаснијем и рационалнијем пословању и то: пружањем погребних услуга (продавница погребне опреме са седиштем у Светосавској улици број 25) и продајом цвећа (две цвећаре које се налазе у улицама Светосавска 2 и Београдска 66).

Наведене делатности су од посебног интереса за живот грађана и функционисање привреде. Пружање услуга одвожења комуналног отпада организовано се обавља на територији града Зрењанина. Наведена услуга се обавља за 39.516 домаћинстава и 2.404 предузећа и предузетника свакодневно, по тачно одређеним теренима и данима у недељи.

Одржавање чистоће на површинама јавне намене и одржавање јавних зелених површина, обавља ЈКП „Чистоћа и зеленило“ Зрењанин. Комунална делатност одржавања чистоће на површинама јавне намене као и комунална делатност одржавања јавних зелених површина, уређивање и одржавање гробаља и сахрањивање и делатност зоохигијене обављају се према годишњим Програмима које доноси Надзорни одбор ЈКП „Чистоћа и зеленило“ Зрењанин, а који представљају саставни део Програма пословања предузећа. На ове Програме сагласност даје Скупштина града Зрењанина.

Капитал предузећа је државни, у складу са Законом. Опрема је специјална, какву захтева делатност. Некретнине су ограничене на минимални радни простор за смештај запослених, возила и радних машина. Опрема која је у функцији делатности је у значајној мери обновљена и неопходно је наставити започету планску обнову опреме која ће омогућити обављање делатности са сигурношћу и у складу са оснивачким актом и захтевима који се постављају пред Предузеће. Према Закону о комуналним делатностима ("Сл. гласник РС", бр. 88/2011, 104/2016 и 95/2018) јединица локалне самоуправе уређује и услове обављања комуналне делатности, права и обавезе корисника комуналних услуга, обим и квалитет комуналних услуга и начин вршења надзора над обављањем комуналних делатности.

ЈКП „Чистоћа и зеленило“ Зрењанин је у изради калкулација цена услуга које пружа привреди и грађанима, користила елементе за израду истих сходно одредбама члана 26. Закона о комуналним делатностима ("Сл. гласник РС", бр. 88/2011, 104/2016 и 95/2018) који прописује којих се елемената јавно предузеће мора придржавати приликом формирања цена својих услуга.

### **3.2.1. Служба за управљање комуналним отпадом**

Служба за управљање комуналним отпадом обавља послове сакупљања и одвожења кућног комуналног отпада свим категоријама корисника услуга у граду, према градској Одлуци о одржавању комуналне хигијене.

Циљ је максимално искористити капацитет сектора и задовољити интерес оснивача да свим грађанима града буде пружена квалитетна и континуирана услуга сакупљања, одвожења и одлагања отпада у складу са постојећим законским прописима о заштити животне средине, управљања отпадом и друго, тј. првенствено обезбеђивање пружања минимума услуга у свим условима и на целој територији града.

Анализирајући остварене обиме услуга 2024. године, планирани физички обим услуга изношења комуналног отпада за домаћинства за 2025. годину износи 3.174.706 m<sup>2</sup> и у односу на процењени у 2024. години (3.164.874 m<sup>2</sup>) је у порасту за 0,03 % због повећања обухвата површина (новоизграђени стамбени објекти).

Истовремено, планирани физички обим изношења комуналног отпада код привредних субјеката и установа износи 876.879 m<sup>2</sup> и у односу на процењени у 2024. години (865.073 m<sup>2</sup>) већи је за 1,37%, због повећања обухвата површина привредних субјеката.

Планирани физички обим услуга изношења комуналног отпада за СТР, СЗР и СУР за 2025. годину износи 2.116 по категорији и у односу на процењени у 2024. години (2.084 по категорији) већи је за 1,54%.

Планирани физички обим услуге сакупљања и одвожења комуналног отпада за 2025. годину приказан је у следећој табели:

**Прикупљање, одвоз и одлагање отпада у 2025. години**

Ред. број	Врста корисника услуга	Јед. мере	2024		2025	Индекс (6/5)
			Планирано у 2024. години	Процењено у 2024. години	Планирано у 2025. години	
1	2	3	4	5	6	7
1	Индивидуална стамбена изградња	m2	1.663.256	1.653.710	1.658.848	100,31
2	Кућни савети	m2	485.025	482.241	483.739	100,31
3	Насељена места	m2	1.034.862	1.028.923	1.032.119	100,31
4	Установе	m2	196.451	195.451	195.451	100,00
5	Предузетници-паушал I група	по категорији	942	938	952	101,50
6	Предузетници-паушал II група	по категорији	489	487	495	101,65
7	Предузетници-паушал III група	по категорији	662	659	669	101,52
8	Привреда	m2	672.518	669.622	679.312	101,45

ЈКП „Чистоћа и зеленило“ Зрењанин, наставља са обнављањем посуда за отпад и механизације која ће омогућити одржавање степена хигијене неопходног за нормално функционисање у граду Зрењанину.

Планира се са наставком активности да свако домаћинство у насељеним местима у објектима за индивидуално становање буде опремљено наменским посудама за отпад у које би се одлагао мешани комунални отпад.

**3.2.2. Служба за одлагање отпада на депонију**

Служба за одлагање отпада на депонију обавља послове мерења и депоновања комуналног и грађевинског неопасног отпада на градској депонији.

Планирани физички обим услуге одлагања комуналног отпада за 2025. годину приказан је у следећој табели:

**Депоновање отпада у 2025. години**

Ред. број	Врста корисника услуга	Јед. мере	2024		2025	Индекс (6/5)
			Планирано у 2024. години	Процењено у 2024. години	Планирано у 2025. години	
1	2	3	4	5	6	7
1	Количина прикупљеног отпада	t	54.000	57.400	55.000	95,82

**3.2.3. Служба одржавања јавно прометних и зелених површина**

**Одржавање јавно прометних површина**

Програм одржавања јавно прометних површина обухвата чишћење и прање (ручно и машински) улица коловоз, тротоара, тргова, као и хитне, односно непредвиђене услуге, сходно одредбама Одлуке о одржавању чистоће (Одлука о одржавању комуналне хигијене, „Сл. лист Града Зрењанина“ бр. 28/2008, 14/2010 – др. одлука, 37/2013, 11/2014,

25/2014, 33/2015, 21/2016, 29/2016, 26/2017, 37/2017 и 21/2022) на територији града Зрењанина за 2025. годину је планиран на бази површина за чишћење и прања приказаних Програмом пословања у 2025. години, и укључених нових површина на чишћењу и прању јавних површина.

Обим и динамика рада на пословима одржавања чистоће на јавним површинама условљени су висином новчаних средстава обезбеђених на нивоу године за ту намену, одређивањем приоритета за чишћење и прање јавних површина у граду. Програм одржавања јавно прометних површина за 2025. годину, износ финансијских средстава је усклађен са средствима планираним за ту намену буџетом града Зрењанина за 2025. годину. Контролу обима и квалитета обављених послова као и њихову усклађеност са планираним пословима из годишњег Програма одржавања јавно прометних површина, врши Градска управа. Редовне услуге одржавања чистоће на јавним површинама ће се радити у складу са усвојеним Програмом одржавања јавно прометних површина од стране оснивача (Градске управе)..

#### **Одржавање јавно прометних површина у 2025. години**

Ред. број	Врста корисника услуга	Јед. мере	2024		2025	Индекс (6/5)
			Планирано у 2024. години	Процењено у 2024. години	Планирано у 2025. години	
1	2	3	4	5	6	7
1	Ручно чишћење	m2	61.274.600	70.169.300	61.274.600	87,33
2	Ручно прање	m2	548.693	250.023	548.693	219,46
3	Уклањање земље и траве са ивичњака	m2	80.470	103.873	80.470	77,47
4	Хемијско уклањање траве са ивичњака	m2	230.012	279.870	230.012	82,19
5	Рад чистилице	h	1.462	1.748	1.462	83,64
6	Рад камиона кипера	h	1.553	1.847	1.553	84,09
7	Рад утоваривача ровокопача - скип	h	1.485	2.365	1.485	62,79

#### **Одржавање јавно прометних површина у насељеним местима у 2025. години**

Ред. број	Врста корисника услуга	Јед. мере	2024		2025	Индекс (6/5)
			Планирано у 2024. години	Процењено у 2024. години	Планирано у 2025. години	
1	2	3	4	5	6	7
1	Рад НК радника у насељеним местима	h	37.008	38.081	38.016	99,83

Планира се да се у 2025. години набављају нова наменска возила за чишћење и прање која ће на много бржи, ефикаснији и јефтинији начин чистити и прати јавне површине и уклањати дивље депоније.

### **Зимска служба**

План рада зимске службе односи се на одржавању тргова, тротоара, бициклистичких стаза, пешачких мостова и стаза на мостовима у зимском периоду који усваја оснивач. Подаци у наредној табели дати су на основу анализе извршених услуга у току претходних календарских година. У табели је приказан план рада зимске службе за 2025. годину

#### **Одржавање јавно прометних површина -Зимска служба у 2025. години**

Ред. број	Врста корисника услуга	Јед. мере	2024		2025	Индекс (6/5)
			Планирано у 2024. години	Процењено у 2024. години	Планирано у 2025. години	
1	2	3	4	5	6	7
1	Рад трактора ТТП са посипачем	h	520	420	520	123,81
2	Рад НК радника	h	850	810	850	104,94

### **Одржавање јавно зелених површина**

Одржавање јавних зелених површина које су поверене ЈКП ”Чистоћа и зеленило”, Зрењанин обавља се према годишњем програму који усваја Скупштина града Зрењанина и садржи врсту, обим и динамику радова, као и висину средстава потребних за његову реализацију.

Одржавање подразумева (Одлука о одржавању комуналне хигијене („Сл. Лист Града Зрењанина“ бр. 28/2008, 14/2010,- др. Одлука, 37/2013, 11/2014, 25/2014, 33/2015, 21/2016, 29/2016, 26/2017, 37/2017 и 21/2022) обнављање и кошење јавних зелених површина, засађивање дрвећа, украсног шибља и заштитног зеленила, кресање и резивање дрвећа, украсног шибља и другог зеленила, чишћење и уклањања отпада и лишћа, чишћење и уклањања другог отпада насталог кошењем, резивањем или извођењем других радова и заштита од биљних болести, заливања и друго.

Паркови, шеталишта, зелене површине у стамбеним насељима колективног становања, дечија игралишта, површине дуж водених токова у насељу – приобаља и спортско рекерационе површине сврстани су у пет категорија, у зависности од њиховог друштвеног и историјског значаја, локације, намене, опремљености, броја корисника и економичности одржавања. Ове категорије карактерише одређен број понављања основних операција одржавања зеленила.

Програм одржавања јавно зелених површина за 2025. годину, износ финансијских средстава је усклађен са средствима планираним за ту намену буџетом града Зрењанина за 2025. годину.

**Одржавање јавно зелених површина у 2025. години**

Ред. број	Врста услуга	Јед. мере	2024		2025	Индекс (6/5)
			Планирано у 2024. години	Процењено у 2024. години	Планирано у 2025. години	
1	2	3	4	5	6	7
1	Грабуљање лишћа са одношењем	m2	772.020	732.000	772.020	105,47
2	Машинско кошење траве	m2	6.939.520	5.871.020	6.939.520	118,20
3	Кошење траве ручно	m2	589.800	730.433	589.800	80,75
4	Подизање круне са платформом	kom	2.415	3.274	2.415	73,77
5	Сеча грана испод електричних водовод аи крунусање	kom	375	412	375	91,02
6	Сеча сувог дрвећа	kom	592	617	592	95,95
7	Заливање сезонског цвећа и ружа	m2	39.780	36.010	39.780	110,47
8	Заливање садница	kom	31.464	38.538	31.464	81,65
9	Утовар и одношења грана	tura	917	885	917	103,62
10	Утовар и одношења лишћа	tura	172	205	172	83,91
11	Рад хидрауличне корпе	h	1.326	1.630	1.326	81,35
12	Скупљање отпада (паркови, игралишта)	h	700	988	700	70,85
13	Сезонско свеће	kom	36.000	41.000	36.000	87,81
14	Садница лишћара и четинара	kom	1.000	930	1.000	107,53

**3.2.4. Зоохигијенска служба**

Основни циљ у 2025. години у обављању комуналне делатности зоохигијене је квантитативно и квалитативно повећање обима услуга. У планираном обиму пружања услуга током 2025. године основни мотив је смањење броја напуштених животиња на градским улицама, здравствена заштита како животиња, тако и људи превентивним мерама заштите, тј. вакцинацијом напуштених животиња против беснила, као и благовременим и нешкодљивим уклањањем лешева животиња са јавних површина.

**Зоохигијена у 2025. години**

Ред. број	Врста корисника услуга	Јед. мере	2024		2025	Индекс (6/5)
			Планирано у 2024. години	Процењено у 2024. години	Планирано у 2025. години	
1	2	3	4	5	6	7
1	Хватање паса и мачака	ком	1.500	1.100	1.300	118,19
2	Спровођење ЦНР програма	ком	150	75	100	133,34
3	Удомљавање животиња (паса)	ком	90	80	70	87,50
4	Смештених животиња у Прихватилиште	ком	1.500	1.100	1.300	118,19
5	Уклоњено анималног отпада са јавних површина	ком	300	300	300	100,00
6	Преузимање лешева крупне стоке од власника	ком	200	250	250	100,00
7	Нешкодљиво уклањање анималног отпада преузетог од власника	kg	45.000	45.000	50.000	111,12
8	Нешкодљиво уклањање анималног отпада покупљеног са јавних површина	kg	25.000	26.000	28.000	107,70

**3.2.5. Уређивање и одржавање гробаља**

Одржавање гробаља обухвата изградњу и одржавање инфраструктуре самих гробаља (стазе, зелене површине, тротоари, водоводну и канализациону мрежу...). Уређење гробних места и гробница за једно, два и више гробних места, израда тротора, стаза и други радови се дефинишу у складу са жељама грађана.

**Уређивање и одржавање гробаља у 2025. години**

Ред. број	Врста корисника услуга	Јед. мере	2024		2025	Индекс (5/4)
			Планирано у 2023. години	Процењено у 2023. години	Планирано у 2024. години	
1	2	3	3	4	5	6
1	Кошење траве ручно	н. час	8.400	8.400	8.400	100
2	Кошење траве машинско	ком	1.600	1.600	1.600	100
3	Изношење смећа	тура	385	385	385	100

Такође на основу Одлуке о управљању гробљима, сахрањивању и вршењу погребних делатности („Службени лист града Зрењанина“, број 18/2019) Предузеће је у обавези да преузме послове управљања и сахрањивања на свим гробљима на територији града Зрењанина када буду обезбеђени услови за то.

### 3.2.6. Споредне делатности

Један од најважнијих показатеља пословања предузећа у оквиру споредних делатности у планској години представљају услуге, које се извршавају за потребе грађана. По том основу предвиђено је увећање физичког обима услуга сахрањивања, превоза покојника, као и продаја садног материјала, свежег резаног и вештачког цвећа...

#### Погребне услуге

Ред. број	Врста корисника услуга	Јед. мере	2024		2025	Индекс (6/5)
			Планирано у 2024. години у м2	Процењено у 2024. години у м2	Планирано у 2025. години	
1	2	3	4	5	6	7
1	Превоз у локалу	h	1.114	1.072	1.092	101,87
2	Ископ гробног места	ком	1.225	1.279	1.299	101,56
3	Употреба капеле за 1 дан	дан	568	560	580	103,57
4	Затрпавање гробног места	ком	1.224	1.279	1.299	101,56

#### Продаја садница и цвећа

Ред. број	Врста корисника услуга	Јед. мере	2024		2025	Индекс (6/5)
			Планирано у 2024. години у м2	Процењено у 2024. години у м2	Планирано у 2025. години	
1	2	3	4	5	6	7
1	Расад цвећа	ком	515	467	490	104,93
2	Резано цвеће	ком	58.637	58.712	59.886	102,00
3	Саксијско цвеће	ком	3.680	3.838	3.915	102,01
4	Вештачко цвеће	ком	1.273	1.733	1.819	104,97
5	Саднице цвећа	ком	12.209	15.142	15.445	102,01
6	Садница цвећа и шибља	ком	3.256	2.703	2.838	105,00

### 3.3. Управљање ризицима

Један од најбитнијих сегмената успешног остваривања циљева пословне политике Предузећа и заштите његових интереса представља управљање ризицима. Ризици су увек присутни и могу бити већи или мањи и не могу се елиминисати, али се могу контролисати и њима се мора управљати због њихове перманентне присутности.

Предзеће, у складу са Законом о буџетском систему („Службени гласник РС“, бр. 54/2009, 73/2010, 101/2010, 101/2011, 93/2012, 62/2013, 63/2013 - испр., 108/2013, 142/2014, 68/2015 - др. закон, 103/2015, 99/2016, 113/2017, 95/2018, 31/2019, 72/2019,



149/2020, 118/2021 и 118/2021 - др. закон), је имплементирало финансијско управљање и контролу, чији је императив идентификовање и управљање ризицима.

ЈКП „Чистоћа и зеленило“ Зрењанин у складу са успостављањем система финансијског управљања и контроле, дефинисало пословне процесе и препознала ризике сваког сегмента предузећа и тренутно је у фази дефинисања управљања ризицима. Успостављањем система управљања ризицима обезбеђује се уверавање да ће се циљеви корисника јавних средстава остварити на правилан, економичан, ефикасан и ефективан начин.

Сагласно смерницама за израду годишњих програма пословања за 2025. годину, Предузеће приказује листу најзначајнијих пословних ризика и план управљања ризицима за 2025. годину (Прилог 3).

## **4. ПЛАНИРАНИ ИЗВОРИ ПРИХОДА И ПОЗИЦИЈЕ РАСХОДА**

### **4.1. Анализа пословања у 2025. години**

Анализа биланса стања, биланса успеха и извештаја о токовима готовине

#### **4.1.1. БИЛАНС СТАЊА на дан 31.12.2025. године**

На дан 31.12.2025. године планирана билансна актива и пасива износе 482.437 хиљада динара и веће су за 14,01% од процењених поменутих позиција за 2024 годину.

У оквиру АКТИВЕ предузећа

- Стална имовина предузећа планирана је у износу од 272.447 хиљада динара, иста је већа за 32,35% у односу на процењену за 2024. годину. У оквиру сталне имовине:

- нематеријална имовина износи 849 хиљада динара и већа је у односу на процену за 2024. годину за 6,52%,
- некретнине постројења и опрема су планирани у износу 270.170 хиљада динара и веће су за 32,68% у односу на процењене за 2024. годину,
- биолошка средства у износу од 133 хиљада динара
- дугорочни финансијски пласмани и дугорочна потраживања износе 1.295 хиљада динара и на истом су нивоу у односу на процењене у 2024. години.

- Обртна имовина предузећа планирана је у износу од 208.572 хиљада динара и мања је у односу на процењену за 2024. годину за 3,59%. Структуру обртне имовине чине:

- планиране залихе износе 23.842 хиљада динара веће су за 6,96% у односу на процењене за 2024. годину,
- потраживања по основу продаје 120.534 хиљада динара, и иста су за 6,31% већа од процењених за 2024. годину,
- остала краткорочна потраживања су планирана у износу од 8.959 иста су за 2,99% мања од процењених за 2024. годину,
- краткорочни финансијски пласмани износе 4.105 хиљада динара,
- готовински еквиваленти и готовина су планирани у износу од 48.276 хиљада динара исти су нижа за 26,43% у односу на процењене за 2024. годину.
- краткорочна активна временска разграничења су планирана у износу од 2.856 хиљаде динара и виша су за 10,91% у односу на процењених за 2024. годину

- Одложена пореска средства планирана су у износу од 1.418 хиљада динара

У оквиру ПАСИВЕ предузећа

- Капитал је планиран у износу од 219.394 хиљада динара и већи је у односу на процену за 2024. годину за 0,64%. Структуру капитала чине:

- основни капитал планиран је у износу од 1.443 хиљаде динара,

- нераспоређени добитак планиран је у износу од 217.951 хиљада динара и виши је у односу на процену за 2024. годину за 0,64%,
- Дугорочна резервисања и дугорочне обавезе су планиране у износу од 104.360 хиљада динара и већа су за 45,23% у односу на процењене за 2024. годину. У структури истих се налазе:
  - резервисања за накнаде и друге бенефиције запослених у износу од 72.968 хиљада динара и већа су за 9,11% од процењених за 2024. годину
  - дугорочне обавезе планиране у износу од 31.392 хиљада динара
- Дугорочни одложени приходи и примљене донације у износу од 21.865 хиљада динара.
- Краткоточна резервисања и краткорочне обавезе су планиране у износу од 136.818 хиљада динара и за 23,71% су веће у односу на процењене за 2024. годину. У структури краткорочних обавеза:
  - краткоточне финансијске обавезе планиране су у износу од 15.719 хиљаде динара и односе се на отплате кредита предузећа који доспева до годину дана,
  - примљени аванси су планирани у износу од 554 хиљаде динара и за 4,81% су мањи од процењених за 2024.годину,
  - обавезе из пословања планиране у износу 44.987 хиљада динара и мање су за 74,45% у односу процењене за 2024. годину.
  - остале краткорочне обавезе планиране у износу од 71.321 хиљада динара, и више су за 10,08 % у односу на процењене у 2024. години. У структури ових обавеза највеће су:
    - обавезе за зараде, доприносе и накаде запосленима у износу од 60.996 хиљада динара,
    - обавезе по основу пореза на додату вредност и осталих јавних прихода у износу од 9.137 хиљада динара.
    - обавезе по основу пореза на добитак у износу од 1.188 хиљада динара
  - краткорочна пасивна временска разграничења планирана су и износу од 4.237 хиљада динара

#### 4.1.2. БИЛАНС УСПЕХА за период од 01.01. до 31.12.2025. године

Планирани Укупни приходи за 2025. годину износе 1.073.472 хиљада динара и за 2,45% већи су од процењених за 2024. годину који износе 1.047.804 хиљада динара.

Планирани Укупни расходи за 2025. годину износе 1.071.840 динара и за 2,95% већи су од процењених за 2024. годину који износе 1.041.137 хиљада динара.

Пословни приходи за 2025. годину планирани су у износу од 1.062.975 хиљаде динара и исти су за 2,21% већи од процењених за 2024. годину који износе 1.039.966 хиљада динара:

- приходи од продаје робе планирани су у износу од 31.927 динара и за 5,52% су већи од истих процењених за 2024. годину
- приходи од продаје производа и услуга износе 1.025.254 хиљада динара и виши су за 2,18% од процењених за 2024. годину који износе 1.003.375 хиљада динара
- приходи од активирања учинака и робе у износу од 1.119 хиљада динара
- остали пословни приходи планирани су у износу од 4.675 хиљада динара и за 9,31% мањи су од процењених за 2024. годину.

Планирани пословни расходи за 2025. годину износе 1.033.840 хиљада динара и већи су за 3,21% од процењених за 2024. годину који износе 1.001.650 хиљада динара:

- набавна вредност продате робе у износу од 23.840 хиљада динара и мања је за 13,09% од процењене за 2024. годину која износи 27.430 хиљада динара

- трошкови материјала и горива и енергије износе 123.142 хиљада динара и мањи су за 20,28% од процењених за 2024. годину који износе 154.464 хиљада динара
- трошкови зарада, накнада зарада и осталих личних расхода износе 721.203 хиљада динара и виши су за 10,03% од процењених за 2024. годину који износе 655.446 хиљада динара
- трошкови амортизације износе 35.500 хиљада динара и већи су за 0,98% од процењених за 2024. годину који износе 35.157 хиљада динара.
- трошкови производних услуга износе 65.976 хиљада динара и већи су за 1,35% од процењених за 2024. годину који износе 65.100 хиљада динара.
- трошкови резервисања су планирани у износу од 7.000 хиљада динара и мањи су за 39,13% од процењених за 2024. годину који износе 11.500 хиљада динара
- нематеријални трошкови износе 57.179 хиљада динара и мањи су за 8,80% од процењених за 2024. годину који износе 52.553

Планирани Пословни добитак износи 29.135 хиљада динара и мањи је за 23,96% од процењеног за 2024. годину који износи 38.316 хиљада динара.

Финансијски приходи су планирани у висини од 2.704 хиљада динара (наплата камата за неблаговремено плаћање и камата од повезаних лица) .

Финансијски расходи су планирани у висини од 3.500 хиљада динара и већи су за 32,48% од процењених за 2024. годину који износе 2.642 хиљада динара.

Губитак из финансирања планиран је у износу од 796 хиљаде динара

Расходи од усклађивања вредности финансијске имовине која се исказује по фер вредности кроз биланс успеха су планирани у износу од 30.000 хиљада динара и мањи су за 6,25% од процењених за 2024. годину.

Остали приходи планирани су у висини од 7.793 хиљада динара и већи су за 14,72% од процењених за 2024. годину који износе 6.793 хиљада динара

Остали расходи планирани су у висини од 4.500 хиљада динара и мањи су за 7,12% од процењених за 2024. годину који износе 4.845 хиљада динара

Добитак пре опорезивања планиран је у висини од 1.632 хиљада динара, по одбитку пореског расхода периода у износу од 245 хиљада динара нето добитак се планира у износу од 1.387 хиљада динара.

У 2025. годину планирана је нето добит у износу од 1.387 хиљада динара и биће распоређена по инструкцијама Оснивача.

#### 4.1.3. ИЗВЕШТАЈ О ТОКОВИМА ГОТОВИНЕ за 2025. годину

Токови готовине из пословних активности

Приливи готовине из пословних активности планирани су у износу од 1.197.808 хиљада динара и састоје се из:

- продаје и примљених аванса у износу од 1.096.120 хиљада динара,
- примљене камате из пословних активности 2.700 хиљада динара,
- остали приливи из редовног пословања 98.988 хиљада динара.

Одливи готовине из пословних активности износе 1.109.403 хиљада динара и састоје се из:

- исплате добављачима и дати аванси 408.451 хиљада динара,
- зараде, накнаде зарада и остали лични расходи 630.819 хиљада динара,
- плаћене камате у износу од 3.500 хиљада динара,
- порез на добитак у износу од 245 хиљада динара,
- одливи по основу осталих јавних прихода 66.388 хиљада динара.

Нето прилив готовине из пословних активности износи 88.405 хиљада динара.

Токови готовине из активности инвестирања:

Одливи готовине из активности инвестирања се планирају у износу 93.845 хиљада динара а односе се на куповину нематеријалне имовине, некретнина, постројења, опреме и биолошких средстава.

Нето одлив готовине из активности инвестирања износи 93.845 хиљада динара.

Токови готовине из активности финансирања

Приливи готовине из активности финансирања планирани су у износу од 63.720 хиљада динара а односе се на дугорочне кредити у земљи .

Одливи готовине из активности финансирања планирани су у износу од 36.288 хиљада динара а односе се на дугорочне кредити у земљи и финансијски лизинг.

Нето прилив готовине из активности финансирања планира се у износу од 27.432 хиљада динара.

Готовина на крају обрачуноског периода 48.276 хиљада динара.

#### 4.2.Преглед структуре пословних прихода 2024/2025 година

Ред. бр.	Структура прихода	Процењени приходи 2024. година		Планирани приходи 2025. година		Индекс (5/3)
		у дин	%	у дин	%	
1	2	3	4	5	6	7
1	<b>Изнош. смећа грађани</b>	<b>404.429.756</b>	<b>38,60</b>	<b>405.686.126</b>	<b>37,79</b>	<b>100,31</b>
2	<b>Изнош. смећа привреда и установе</b>	<b>222.713.423</b>	<b>21,26</b>	<b>234.730.185</b>	<b>21,87</b>	<b>105,40</b>
	<b>Привреда</b>	<b>114.842.003</b>		<b>116.506.699</b>		<b>101,45</b>
	<b>Установе</b>	<b>20.704.468</b>		<b>20.706.856</b>		<b>100,01</b>
	Предузетници	36.143.352		36.701.342		101,54
	1. група	9.003.790		9.140.114		101,51
	2. група	6.921.809		7.038.128		101,68
	3. група	20.217.753		20.523.100		101,51
	<b>Ванредне услуге изн. смећа</b>	<b>51.023.600</b>		<b>608.815.288</b>		<b>119,19</b>
3	<b>Одржавање јавно пром. и зелених површина, зимска служба и азил</b>	<b>220.748.875</b>	<b>21,07</b>	<b>223.476.437</b>	<b>20,82</b>	<b>101,24</b>
	Јавно прометне површине	89.800.918		89.800.918		100,00
	Одрж. зелених површина	82.044.679		82.044.679		100,00
	Зимска служба	4.503.410		4.503.410		100,00
	Функционисање азила	21.764.295		21.764.295		100,00
	Одржавање ком. хигијене у насељеним местима	22.635.573		25.363.135		112,05
4	<b>Санација дивљих депонија</b>	<b>8.749.550</b>	<b>0,84</b>	<b>8.749.550</b>	<b>0,82</b>	<b>100,00</b>
5	<b>Остали приходи службе одржавања јавно прометних и јавно зелених</b>	<b>13.007.323</b>	<b>1,24</b>	<b>14.675.483</b>	<b>1,37</b>	<b>112,82</b>

	<b>површина, зоохигијена</b>					
6	Приход од дезинфекције јавних простора и установа	386.250	0,04	483.060	0,04	125,06
7	Приход од пројекта реконструкције зеленила „Шећерански парк“ – прва фаза	8.514.500	0,81	-		
8	Приходи од активирања учинака и робе	1.179.785	0,11	1.118.710	0,10	94,82
9	Приход од накнаде за коришћење гробних места	55.024.780	5,25	55.067.682	5,13	100,08
10	Услуге сахрањивања	50.148.524	4,79	55.920.935	5,21	111,51
11	Приход од продаје погребне опреме	34.210.197	3,25	39.578.354	3,69	115,69
12	Приход од продаје робе на расаднику	5.135.553	0,49	5.915.245	0,55	115,18
13	Приход од продаје робе у цвећарама „Јасмин“ и „Орхидеја“	11.041.899	1,05	12.898.184	1,20	116,81
14	Приходи од премија, суб. дотација	4.674.697	0,45	4.674.697	0,44	100,00
15	Финансијски приходи (Камате, валутне клаузуле, курсне разлике)	1.045.307	0,10	2.703.535	0,25	258,64
16	Остали приходи	6.793.445	0,65	7.793.445	0,73	114,72
	<b>Укупно:</b>	<b>1.047.803.864</b>	<b>100,00</b>	<b>1.073.471.628</b>	<b>100,00</b>	<b>102,45</b>

**4.3.Преглед структуре пословних расхода 2024/2025 година**

Ред. бр.	Структура расхода	Процењени расходи 2024. година		Планирани расходи 2025. година		Индекс (5/3)
		у дин	%	у дин	%-	
1	2	3	4	5	6	7
1	Набавна вред. продате робе	27.430.000	2,63	23.839.500	2,22	86,91
2	Приходи од активирања учинака и робе					
3	Смањење вред. зал. нед и гот производа					
4	Повећање вред. Зал. Нед и гот производа					

5	Трошкови материјала за израду	37.121.274	3,57	24.950.000	2,33	67,21
6	Трошкови канцеларијског материјала	2.264.630	0,22	990.000	0,09	43,72
7	Трошк. ситног инвентара и амбалаже	5.283.387	0,51	3.872.335	0,36	73,29
8	Трошкови ауто гума	6.394.672	0,61	6.000.000	0,56	93,83
9	Трошкови резервних делова	32.830.269	3,15	20.880.000	1,95	63,60
10	Трошкови ХТЗ опреме	6.789.126	0,65	6.000.000	0,56	88,38
11	Трошкови горива и енергије	63.780.363	6,13	60.450.000	5,64	94,78
13	Трош. зарада –(брutto I)	509.236.918	48,91	558.242.000	52,08	109,62
14	Трошк. доприноса на терет послодавца	77.915.069	7,48	84.573.663	7,89	108,55
15	Трошк. Надзорног одбора и ост. уговора	6.782.180	0,65	7.971.658	0,74	117,54
16	Остали лични расходи	33.630.264	3,23	35.216.080	3,29	104,72
17	Трошкови доласка и одласка с посла	27.881.466	2,68	35.200.000	3,28	126,25
18	Услуга на изради учинака	33.333	0,00	0,00		0,00
19	Трошкови транспортних услуга	5.571.574	0,54	6.020.000	0,56	108,05
20	Трошкови услуга одржавања	13.075.737	1,26	14.916.000	1,39	114,07
21	Трошкови закупнина	466.742	0,04	700.000	0,07	149,98
22	Трошкови рекламе и пропаганде	2.464.000	0,24	3.200.000	0,30	129,87
23	Трошкови осталих услуга	43.488.616	4,18	41.140.000	3,84	94,60
24	Трошак амортизације	35.156.939	3,38	35.500.000	3,31	100,98
25	Трошкови дугорочних резервисања	11.500.000	1,10	7.000.000	0,65	60,87
26	Трошкови непроизводних услуга	23.265.916	2,23	25.770.740	2,40	110,77
27	Трошкови репрезентације	3.195.846	0,31	2.008.260	0,19	62,84
28	Трошкови премија осигурања	14.708.455	1,41	16.800.000	1,57	114,22
29	Трошкови платног промета	2.265.956	0,22	2.500.000	0,23	110,33
30	Трошкови чланарина	130.116	0,01	200.000	0,02	153,71
31	Трошкови пореза	1.523.021	0,15	1.700.000	0,16	111,62
32	Остали нематеријални трошкови	7.463.887	0,72	8.200.000	0,77	109,86
33	Расходи финансирања	2.641.544	0,25	3.500.000	0,33	132,50

34	Остали расходи	4.845.161	0,47	4.500.000	0,42	92,88
35	Обезвр. потр. и краткор. потраживања	32.000.000	3,07	30.000.000	2,80	93,75
	Укупно:	1.041.136.461	100,00	1.071.840.236	100,00	102,95

#### 4.4.Цене

На основу члана 69. став 1. тачка 3 Закона о јавним предузећима (Службени гласник Републике Србије, број 15/16 и 88/19), члана 36. став 1. тачка 68. Статута града Зрењанина („Службени лист града Зрењанина“, број 17/20 – пречишћен текст и 7/23) и члана 27. Одлуке о одржавању комуналне хигијене („Службени лист града Зрењанина“, број 28/08, 14/10-др. одлука, 37/13, 11/14, 25/14, 33/15, 21/16, 29/16, 26/17, 37/17 и 21/22), Скупштина града Зрењанина је на седници одржаној дана 27.12.2023. године, на захтев ЈКП „Чистоћа и зеленило“ Зрењанин, донело Закључак којим се даје сагласност на корекцију цена услуга изношења и депоновања смећа за грађане, установе и привреду, као и паушал за прву, другу и трећу категорију на коју је сагласност дао Надзорни одбор предузећа на седници одржаној дана 13.12.2023. години по бројем 01-18/35-3.

Цена услуга изношења и депоновања смећа за грађане, установе и привреду, као и паушал за прву, другу и трећу категорију исказана у дин/м<sup>2</sup> након корекције од 01.01.2024. године износи:

	ОПИС	ПОСТОЈЕЋЕ ЦЕНЕ БЕЗ ПДВ-а	ПРЕДЛОЖЕНЕ ЦЕНЕ БЕЗ ПДВ-а	ПРОЦЕНАТ ПОВЕЋАЊА (2/1)
1	2	3	4	5
<b>I</b>	<b>Грађани, установе и привреда</b>			
1.	Индивидуална стамбена изградња	9,39	10,11	107,72%
2.	Кућни савети	11,13	11,99	107,72%
3.	Насељена места	10,10	10,88	107,72%
4.	Установе	8,19	8,82	107,72%
5.	Привреда	13,27	14,29	107,72%
	<b>Просек (1 до 5)</b>	<b>10,42</b>	<b>11,22</b>	<b>107,72%</b>
<b>II</b>	<b>Паушал по категоријама</b>			
1.	I категорија	742,76	800,08	107,72%
2.	II категорија	1.099,98	1.184,87	107,72%
3.	III категорија	2.373,28	2.556,44	107,72%

Елементи за целовито сагледавање политике цена услуга овог предузећа су директни трошкови пословања који настају у организационим јединицама која обављају, одлуком града, додељену делатност која кроз цену услуге надокнађује и настале трошкове а то су: материјални трошкови, трошкови резервних делова, сировине и материјал, трошкови горива и мазива, електрична енергија, бруто зараде и накнаде зарада, друга примања и накнаде трошкова запослених, трошкови амортизације .

ЈКП „Чистоћа и зеленило“ Зрењанин је у изради калкулација цена услуга које пружа привреди и грађанима, користила елементе за израду истих сходно одредбама члана 26. Закона о комуналним делатностима ("Сл. гласник РС", бр. 88/2011, 104/2016 и 95/2018) који прописује којих се елемената јавно предузеће мора придржавати приликом формирања цена својих услуга.

У складу са чланом 27. Одлуке о одржавању комуналне хигијене („Сл. Лист Града Зрењанина“ бр. 28/2008, 14/2010,- др. Одлука, 37/2013, 11/2014, 25/2014, 33/2015, 21/2016 и 29/2016, 26/2017, 37/2017 и 21/2022) корисник комуналних услуга управљања комуналним отпадом плаћа утврђену цену за обављену комуналну услугу према ценовнику који доноси надлежни орган Предузећа уз сагласност Оснивача.

Накнада за услугу изношења комуналног отпада, комуналног кабастог отпада из домаћинства утврђује се по  $1\text{m}^2$  површине стамбеног простора и гараже.

Накнада утврђена на начин из предходног става увећава се за 20% корисницима комуналне услуге у објектима колективног становања.

Накнада за услуге изношења комуналног отпада из пословних просторија утврђује се по  $1\text{m}^2$  површине пословних просторија, затвореног и отвореног манипулативног простора који је у функцији обављања пословне делатности.

За накнаду утврђену на начин из претходног става ЈКП „Чистоћа и зеленило“ Зрењанин, дужно је да месечно изнесе до  $5\text{m}^3$  отпада са  $1.000\text{m}^2$  површине.

За одношење већих количина отпада од количине прописане у предходном ставу плаћа се цена по ценовнику ЈКП „Чистоћа и зеленило“ Зрењанин.

Накнада за услуге изношења отпада из пословног простора површине до  $200\text{m}^2$  утврђује се у месечном износу зависно од врсте делатности која се у њима обавља и то:

I категорија: локали и монтажни објекти намењени обављању адвокатске делатности, разне врсте представништва, агенције, рибарнице, атељеи, часовничарско-оптичарске радње, аутомеханичарске, фризерске, берберске и кројачке радње, ТВ и видео сервиси, апотеке, приватне и лекарске ординације, радионице за поправку бициклова, фотографске радње, електро-сервиси и радње, хемијске чистионице, салони забавних игара и дисконти;

II категорије: локали и монтажни објекти намењени обављању делатности бутика, пржионице кафе, пољопривредне апотеке, фарбаре, цвећаре, аутолимарске, аутомеханичарске, аутолакирерске радње и столарске радње;

III категорија: локали и монтажни објекти намењени обављању делатности ресторана, кафана, кафића, ћевабџинице, хамбургерије, пицерије, посластичарнице, продавнице мешовите робе, пиљаре, предузећа за производњу и продају производа, пекарске радње, месарске радње, штампарије и банке.

Накнада за услуге изношења отпада и отпадака из пословног простора чија површина прелази  $200\text{m}^2$  утврђује се по  $1\text{m}^2$  површине пословних просторија, другог затвореног и отвореног пословног простора који служи обављању делатности.

Накнада за услугу изношења отпадног материјала и фекалних материја утврђује се по  $1\text{m}^3$ .

## 5. КРИТЕРИЈУМ ЗА РАСПОДЕЛУ ДОБИТИ

### 5.1. Планирани начин расподеле добити

За 2024. годину процењује се добит пре опорезивања у износу од 6.667.403 динара. У складу са Законом о буџету и Одлуком о буџету Града Зрењанина критеријум за расподелу нето добити је следећи:

- 100% исказане нето добити пословне године усмерава се на финансирање инвестиција за куповину опреме.



Посло вна годин а	Укупна остварена нето добит/губитак	Год. Уплате у буџет	Износ уплаћен у буџет по основу добити из претходне године	Правни основ (број решења Скупштине града Зрењанин)	Датум уплате	Инвестициона улагања
2019	4.598.363,25	-	-	06-116-40/20-I	-	Ровокопач хидромек хмк 102С А4
2020	-22.263.749,03	-	-	06-64-12/22-I	-	Нераспоређена добит ранијих година у износу од 179.215.769,90 динара ће се делом искористити за покриће губитка
2021	6.793.154,70	-	-	06-125-24/22-I	-	Метални контејнери 102 комада, косачица 15 комада, моторни чистач 3 комада, дувачи лишћа...
2022	29.705.524,99	-	-	06-105-13/23-I		Реконструкција (надградња) аутосмеђара Iвесо, Колица за чишћење (5 комада), Самоходна травокосачица - 3 комада, Опрема за одржавање зелених површина, Раскладна уређај и раскладна комора за покојника, Хидраулична колица за покојника, Сто за купање покојника
2023	26.591.145,86			002278808 2024 09178 001 000 000 001 04 057		Лимени транспортни сандук, моторни чистач, опрема за одржавање зелених површина, метални контејнери 5m <sup>3</sup> (10 ком), метални контејнери 1.1m <sup>3</sup> (109 ком), ONAP TS са диском, мотокултиватор, аутокорпа

## 6. ПЛАН ЗАРАДА И ЗАПОШЉАВАЊА

Планирана маса средстава за зараде радника за 2025. годину износи 558.242.000 динара (Бруто I). Приликом планирања увећања зараде запослених у 2025. години узето је у обзир гарантована висина минималне зараде утврђене у складу са Законмом о раду, док се просечна зарада осталих запослених, укључујући и пословодство увећала највише 8% у односу на исплаћену зараду у 2024. години у складу са Смерницама за израду годишњег програма пословања за 2025. годину које су саставни део Уредбе Владе Републике Србије 05 Број:110-11118/2024 од 14.11.2024. године. На повећање масе зараде утицало је следеће:

- корекција основне зараде на име исплате минималне зараде за новоутврђени нето износ од 308,00 по радном часу, који се примењује од 01. јануара 2025. године

(уместо досадашњих 271,00 динара). Минималну зараду у предузећу прима 255 радника

- обрачун минулог рада увећан је за још једну годину стажа за 409 радника (минули рад за 2025. годину)
- извршено усклађивање износа регреса према последњем објављеном податку надлежног републичког органа
- планиран број радника за 2025. годину износи 409 док просечан број радника за 2024. годину износи 404. Разлику чине 5 радника којима је утврђена привремена спреченост за рад.
- Основица, односно вредност бода која служи за обрачун и исплату зарада примењена је у висини од 52.450 динара увећана за 5% (стара вредност бода 49.952 динара).

С обзиром на досадашње искуство, приликом планирања масе средстава за зараде по месецима узете су у обзир и специфичности обављања делатности (рад на одржавању чистоће на површинама јавне намене у сменама, одвожење смећа према унапред утврђеном распореду који подразумева рад на овим пословима у дане државних и верских празника, годишњи одмори). Планирана маса средстава за зараде базира се на пуном фонду радних часова, а реализација зависи од остварених радних часова. У укупно планираној маси средстава за зараде планиране су исплате за основну зараду, топли оброк, регрес, минули рад, рад за време државног празника, ноћни рад и сл.

У погледу запошљавања, како на неодређено тако и на одређено време, и ангажовања радника по уговору о делу, за привремене и повремене послове, Предузеће примењује одредбе Закона о начину одређивања максималног броја запослених у јавном сектору и Уредбе о поступку за прибављање сагласности за ново запошљавање и додатно радно ангажовање код корисника јавних средстава.

Планирани број запослених са стањем на дан 31.12.2025. године износи 409 радника и приказан је по следећим структурама:

- квалификациона структура,
- старосна структура,
- структура по времену у радном односу – годинама стажа и
- структура запослених по секторима. (Прилог 9.)

У току 2025. године планира се одлазак 8 запослених у пензију по основу остварених година радног стажа и по основу година живота. Радници су неопходни за обављање основне делатности, те Предузеће намерава да попуни наведена радна места запошљавањем нових радника.

За раднике који одлазе у пензију планира се исплата отпремнина. Отпремнине за одлазак у пензију планиране су према Колективном уговору ЖКП „Чистоће и зеленило“ Зрењанин које се исплаћују у висини три просечне зараде која је за радника повољнија – просека зараде Републике Србије за предходни месец, просека зараде предузећа за предходни месец или просека зараде запосленог за месец који предходи месецу у коме се исплаћује отпремнина. Укупно планирани износ за отпремнине за одлазак у пензију у 2025. години износи 4.160.000 динара. (Прилог 7.)

Исплата јубиларних награда у 2025. години планира се према одредбама Колективног уговора ЖКП „Чистоћа и зеленило“ Зрењанин. Запослени има право на јубиларну награду, и то:

- за 10 година радног стажа – у висини 80% зараде,
- за 20 година радног стажа – у висини 100% зараде,

- за 30 година радног стажа – у висини 120% зараде,
- за 40 година радног стажа – у висини 150% зараде,

Зарадом сматра се просечна исплаћена зарада код Послодавца.

Укупно планирани износ за јубиларне награде износи 3.500.000 динара за 26 запослених а исплате по овом основу се планирају по кварталима 2025. године (Прилог 7.)

У оквиру трошкова осталих личних расхода планиран је и трошак - помоћ радницима и породици радника у износу од 22.000.000 динара из следећих разлога: осим планиране солидарне помоћ по основу ублажавања лошег материјалног положаја запослених позиција је увећана за износ од 3.000.000 динара због већих обавеза које Предузеће има према запосленима а сходно члану 92., 93. и 94. Колективног уговора ЖКП „Чистоћа и зеленило“ Зрењанин.

#### **Уговори о делу**

У 2025. години планира се ангажовање лица путем уговора о делу због стручне помоћи на расаднику и стручне помоћи приликом решавања рекламација потрошача у износу од 500.000 динара (Прилог 7.)

#### **Уговори о привременим и повременим пословима**

Предузеће планира да у 2025. години ангажује лица по Уговору о привременим и повременим пословима ради продаје и складиштења робе у продавници у Елемиру из асортимана погребне опреме, обављање послова противпожарне заштите у делокругу рада Послодавца као и спровођење јавних радова за особе са инвалидитетом у сарадњи са Националном службом за запошљавање. Планирана вредност ове врсте уговора за 2024. годину износи 4.500.000 динара. (Прилог 7.)

#### **Накнаде физичким лицима по основу осталих уговора**

Планирана вредност ове врсте уговора за 2025. годину износи 738.000 динара. (Прилог 7.), а односе се на закуп заједничких просторија колективног становања ради одлагања инвентара наших спремачица запослених у ЖКП „Чистоћа и зеленило“ Зрењанин, и закуп пословног простора у Светосавској 25 ради обављања погребне делатности.

#### **Критеријуми за накнаду Надзорном одбору**

Накнаде председнику и члановима НО планиране су највише до нивоа планираних средстава за 2024. годину на основу датих Смерница за израду годишњег Програма пословања за 2025. годину, односно трогодишњег програма пословања за период 2025-2027. године јавних предузећа и других облика организовања који обављају делатност од општег интереса (Прилог 12.)

## **7. КРЕДИТНА ЗАДУЖЕНОСТ**

Дана 28.02.2020.године ЖКП „Чистоћа и зеленило“ Зрењанин је за потребе куповине погребног возила за превоз покојника марке Renault Trafic Furgon L2H1P2 dci 120 2,0L PRO+, закључило уговор о дугорочном кредиту са Комерцијалном банком А.Д. Београд у износу од 23.115,22 Еура на период од 60 месеци.

Дана 06.03.2020. године ЖКП „Чистоћа и зеленило“ Зрењанин је за потребе куповине опреме: аутоподизач 25м3 закључило уговор о дугорочном кредиту са Комерцијалном банком А.Д. Београд у износу од 160.988,59 Еура на период од 60 месеци.

Дана 30.07.2020. године ЖКП „Чистоћа и зеленило“ Зрењанин је за потребе куповине опреме - ровокопач са комбинованом утоварном кашиком и задњом руком Hidromek НМК 102 S А4 са MSS QC закључило уговор о дугорочном кредиту са Комерцијалном банком А.Д. Београд у износу од 67.864,53 Еура на период од 60 месеци.

Дана 30.07.2020. године ЖКП „Чистоћа и зеленило“ Зрењанин је за потребе куповине опреме - чистилица модел ISAL 6000 Urban Sweeper закључило уговор о дугорочном кредиту са Комерцијалном банком А.Д. Београд у износу од 169.406,19 Еура на период од 60 месеци.

Дана 24.03.2022. године ЖКП „Чистоћа и зеленило“ Зрењанин је за потребе куповине опреме – специјално возило аутосмеђар закључило уговор о финансијском лизингу са OTP leasing Србија d.o.o., Нови Београд у износу од 76.500 Еура на период од 60 месеци.

Дана 24.03.2022. године ЖКП „Чистоћа и зеленило“ Зрењанин је за потребе куповине опреме – специјално возило аутоцистерна од 5м<sup>3</sup> закључило уговор о финансијском лизингу са OTP leasing Србија d.o.o., Нови Београд у износу од 62.100 Еура на период од 60 месеци.

Дана 20.10.2022. године ЖКП „Чистоћа и зеленило“ Зрењанин је за потребе куповине опреме – теретна и путничка возила закључило уговор о дугорочном кредиту са Банком Поштанска штедионица а.д. Београд у износу 20.000.000,00 динара на период од 36 месеци.

Предузеће у 2025. години планира набавку опреме: специјалног возила аутосмеђара од 25м<sup>3</sup>, специјалног возила аутосмеђара 16м<sup>3</sup> и специјалног возила аутоподизача путем кредита. Предузеће планира набавку опреме како би одржало и унапредило развој обављања основне делатности. Према оцени бонитета, сагледавањем токова готовине, анализом кретања прихода и расхода произилази основ за могућност задуживања путем кредита. За предвиђен рок отплате задужења узима се период од 36 месеци, односно на 36 ануитета, што означава рок од 3 године плаћања задужења по кредиту. Путем сагледавања аспеката понуда од стране добављача, проистиче чињеница да би месец повлачења кредита био мај 2025. године, а доспеће прве рате кредита планира се да пристигне у јуну 2025. године. Такође планирани трошак који би оптеретио 2025. годину односи се на исплату планираног припадајућег ПДВ од 20%.

## **8. СУБВЕНЦИЈЕ**

У буџету Града Зрењанина у 2025. години за ЖКП „Чистоћа и зеленило“ Зрењанин, за сада, нису предвиђена средства за субвенције.

## **9. ПЛАНИРАНА ФИНАНСИЈСКА СРЕДСТВА ЗА НАБАВКУ ДОБАРА, УСЛУГА И РАДОВА ЗА ОБАВЉАЊЕ ДЕЛАТНОСТИ, ТЕКУЋЕ И ИНВЕСТИЦИОНО ОДРЖАВАЊЕ**

Предузеће је планирало набавку добара, услуга и радова која су неопходна за неометано функционисање и вршење делатности. У питању је набавка горива, резервних делова за возила, ауто гума, електричне енергије, гаса за потребе грејања, канцеларијског материјала, хтз опреме и сл. што представља услов дневног неометаног функционисања Предузећа.

Такође, предузеће у 2025. години планира набавку специјалног возила аутосмеђара – комада 2 и специјално возило аутоподизач – комада 1, чија набавка се врши ради замене дотрајалог возног парка и осавремењавања истог, чија је садашња просечна старост преко 12 година.

Због дотрајалости контејнера планирана је набавка контејнера запремине 1,1 м<sup>3</sup>.

За одржавање чистоће и зеленила на површинама јавне намене планирана је набавка камиона кипера до 5 т, опреме за одржавање зелених површина (самоходне

косачице, косачице са бункером, тримери, дувачи лишћа, атомизер, кресач грана, тестере...), усисивачи и чистилице за центар на струју, камион кипер са утоварном руком, возило за превоз радника и машина са утоварном рампом (два реда седишта)....

Предузеће планира да у 2025. години набави возила због замене дотрајалих возила.

Такође планом предвиђени су следећи радови:

- Израда просторија за лагеревање путарске соли и каменог агрегата,
- Изградња просторије за смештај прикључних машина,

Детаљан преглед инвестиционих улагања у осталу опрему налази се у табеларном прегледу под називом „Планирана финансијска средства за набавку добара, радова и услуга“ (Прилог 15).

Планираним набавкама добара, радова и услуга стварају се услови за уштеде на трошковима одржавања опреме, услови за повећање продуктивности рада и подизање квалитета услуга као и услови за побољшање услова рада запослених.

## 10. ИНВЕСТИЦИЈЕ

Планирана укупна инвестициона улагања износе 123.500.000 динара (Прилог 16.). Програмом пословања предузећа за 2025. годину предузеће планира следеће инвестиције:

- **Набавка радних возила и машина** – неопходна је ради одржавања континуитета пружања комуналних услуга, а због дотрајалости постојећег возног парка.
- **Радови на пословним објектима** – планирани су ради реновирања постојећих објеката

## 11. СРЕДСТВА ЗА ПОСЕБНЕ НАМЕНЕ

Средства за посебне намене су планирана у складу са Смерницама за израду годишњег програма пословања за 2025. годину које су саставни део Уредбе Владе Републике Србије 05 Број:110-11118/2024 од 14.11.2024. године, а са циљем рационализације трошкова. Одлуку о коришћењу средстава за посебне намене доноси Директор Предузећа, сагледавајући притом целисходност захтева, као и расположивост средстава за ове намене по кварталима у 2025. години.

Коришћење средстава за донацију врши се у складу са захтевима удружења, клубова, а све у циљу обављања редовних активности.

Коришћење средстава за рекламу и пропаганду врши се у складу са уговорима склопљеним са медијским кућама за објављивање информација од општег друштвеног значаја, планирана су на истом нивоу као и 2024. године а у оквиру планираних средстава за ове намене по кварталима у 2025. години.

Средства за репрезентацију користе се за интерну репрезентацију (кафе кухиња) и састанке са пословним партнерима, а планирана су на истом нивоу као и 2024. године.

Саставни део Програма пословања за 2025. годину су: Програм одржавања јавно прометних површина, Програм одржавања јавно зелених површина, Програм рада зимске службе, Програм хватања паса и мачака, Програм одржавања јавно зелених и прометних површина у насељеним местима, План уређења дивљих депонија и Ценовници ЖКП „Чистоћа и зеленило“ Зрењанин по којима су обрачунати пословни приходи

ЖКП „Чистоћа и зеленило“ Зрењанин наставиће и 2025. годину да ефикасно, рационално, благовремено, континуирано и транспарентно пружа комуналне услуге грађанима општине Зрењанин у циљу што већег задовољења грађана пружањем комуналних услуга. Наставиће се двосмерна комуникација са грађанима, државним органима и вршиће се редовно информисање јавности о тренутним, завршеним и будућим пројектима, уз коришћење савремених средстава за комуникацију



Директор предузећа

\*  
Немања Милинковић, дипл. инж. грађ

## Прилог 1

## БИЛАНС СТАЊА на дан 31.12.2024. године

у 000 динара

Група рачуна, рачун	ПОЗИЦИЈА	АОП	План на дан 31.12.2024.	Реализација (процена) на дан 31.12.2024.
1	2	3	4	5
	<b>АКТИВА</b>			
00	<b>А. УПИСАНИ А НЕУПЛАЋЕНИ КАПИТАЛ</b>	0001		
	<b>Б. СТАЛНА ИМОВИНА</b> (0003 + 0009 + 0017 + 0018 + 0028)	0002	227,907	205,858
01	<b>I. НЕМАТЕРИЈАЛНА ИМОВИНА</b> (0004 + 0005 + 0006 + 0007 + 0008)	0003	22	797
010	1. Улагања у резеој	0004		
011, 012 и 014	2. Концесије, патенти, лиценце, робне и услужне марке, софтвер и остала нематеријална имовина	0005	22	797
013	3. Гудвил	0006		
015 и 016	4. Нематеријална имовина узета у лизинг и нематеријална имовина у припреми	0007		
017	5. Аванси за нематеријалну имовину	0008		
02	<b>II. НЕКРЕТНИНЕ, ПОСТРОЈЕЊА И ОПРЕМА</b> (0010 + 0011 + 0012 + 0013 + 0014 + 0015 + 0016)	0009	226,416	203,630
020, 021 и 022	1. Земљиште и грађевински објекти	0010		
023	2. Постројења и опрема	0011	226,007	203,233
024	3. Инвестиционе некретности	0012		
025 и 027	4. Некретности, постројења и опрема узети у лизинг и некретности, постројења и опрема у припреми	0013	127	115
026 и 028	5. Остале некретности, постројења и опрема и улагања на туђим некретностима, постројењима и опрема	0014	282	282
029 (део)	6. Аванси за некретности, постројења и опрему у земљи	0015		
029 (део)	7. Аванси за некретности, постројења и опрему у иностранству	0016		
03	<b>III. БИОЛОШКА СРЕДСТВА</b>	0017	136	136
04 и 05	<b>IV. ДУГОРОЧНИ ФИНАНСИСКИ ПЛАСМАНИ И ДУГОРОЧНА ПОТРАЖИВАЊА</b> (0019 + 0020 + 0021 + 0022 + 0023 + 0024 + 0025 + 0026 + 0027)	0018	1,333	1,295
040 (део), 041 (део) и 042 (део)	1. Учешћа у капиталу правних лица (осим учешћа у капиталу која се вредују методом учешћа)	0019	127	127
040 (део), 041 (део), 042 (део)	2. Учешћа у капиталу која се вредују методом учешћа	0020		
043, 050 (део) и 051 (део)	3. Дугорочни пласмани матичном, зависним и осталим повезаним лицима и дугорочна потраживања од тих лица у земљи	0021		
044, 050 (део), 051 (део)	4. Дугорочни пласмани матичном, зависним и осталим повезаним лицима и дугорочна потраживања од тих лица у иностранству	0022		
045 (део) и 053 (део)	5. Дугорочни пласмани (дати кредити и зајмови) у земљи	0023		
045 (део) и 053 (део)	6. Дугорочни пласмани (дати кредити и зајмови) у иностранству	0024		
046	7. Дугорочна финансијска улагања (карте од вредности које се вредују по амортизованој вредности)	0025		
047	8. Откупљене сопствене акције и откупљени сопствени удели	0026		
048, 052, 054, 055 и 056	9. Остали дугорочни финансијски пласмани и остала дугорочна потраживања	0027	1,206	1,168
28 (део) осим 288	<b>V. ДУГОРОЧНА АКТИВНА ВРЕМЕНСКА РАЗГРАНИЧЕЊА</b>	0028		
288	<b>В. ОДЛОЖЕНА ПОРЕСКА СРЕДСТВА</b>	0029	962	962
	<b>Г. ОБРТНА ИМОВИНА</b> (0031 + 0037 + 0038 + 0044 + 0048 + 0057 + 0058)	0030	194,124	216,340
Класа 1, осим групе рачуна 14	<b>I. ЗАЛИХЕ</b> (0032 + 0033 + 0034 + 0035 + 0036)	0031	20,578	22,290
10	1. Материјал, резерви делова, валут и сиган инвентар	0032	11,003	10,388
11 и 12	2. Недовршена производња и готови производи	0033	2,232	2,004
13	3. Роба	0034	7,186	9,207
150, 152 и 154	4. Плаћени аванси за залихе и услуге у земљи	0035	157	691
151, 153 и 155	5. Плаћени аванси за залихе и услуге у иностранству	0036		
14	<b>II. СТАЛНА ИМОВИНА КОЈА СЕ ДРЖИ ЗА ПРОДАЈУ И ПРЕСТАНАК ПОСЛОВАЊА</b>	0037		
20	<b>III. ПОТРАЖИВАЊА ПО ОСНОВУ ПРОДАЈЕ</b> (0039 + 0040 + 0041 + 0042 + 0043)	0038	134,114	113,385
204	1. Потраживања од купаца у земљи	0039	134,114	113,385
205	2. Потраживања од купаца у иностранству	0040		
200 и 202	3. Потраживања од матичног, зависних и осталих повезаних лица у земљи	0041		
201 и 203	4. Потраживања од матичног, зависних и осталих повезаних лица у иностранству	0042		
206	5. Остала потраживања по основу продаје	0043		
21, 22 и 27	<b>IV. ОСТАЛА КРАТКОРОЧНА ПОТРАЖИВАЊА</b> (0045 + 0046 + 0047)	0044	6,563	9,235
21, 22 осим 223 и 224, и 27	1. Остала потраживања	0045	6,551	9,226
223	2. Потраживања за више плаћен порез на добитак	0046		
224	3. Потраживања по основу деплаћених осталих пореза и доприноса	0047	12	9

Група рачуна, рачун	ПОЗИЦИЈА	АОП	План на дан 31.12.2024.	Реализација (процена) на дан 31.12.2024.
1	2	3	4	5
23	V. КРАТКОРОЧНИ ФИНАНСИЈСКИ ПЛАСМАНИ (0049 + 0050 + 0051 + 0052 + 0053 + 0054 + 0055 + 0056)	0048	3.931	3.238
230	1. Краткорочни кредити и пласмани - матично и зависна правна лица	0049		
231	2. Краткорочни кредити и пласмани - остала повезана правна лица	0050		
232, 234 (део)	3. Краткорочни кредити, зајмови и пласмани у земљи	0051	3.931	3.238
233, 234 (део)	4. Краткорочни кредити, зајмови и пласмани у иностранству	0052		
235	5. Хартије од вредности које се вредују по амортизованог вредности	0053		
236 (део)	6. Финансијска средства која се вредују по фер вредности кроз Биланс успеха	0054		
237	7. Откупљене сопствене акције и откупљени сопствени удели	0055		
236 (део), 238 и 239	8. Остали краткорочни финансијски пласмани	0056		
24	VI. ГОТОВИНА И ГОТОВИНСКИ ЕКВИВАЛЕНТИ	0057	26.284	65.617
28 (део), осим 288	VII. КРАТКОРОЧНА АКТИВНА ВРЕМЕНСКА РАЗГРАНИЧЕЊА	0058	2.654	2.575
	D. УКУПНА АКТИВА = ПОСЛОВНА ИМОВИНА (0001 + 0002 + 0029 + 0030)	0059	422.993	423.160
88	<b>Ђ. ВАНБИЛАНСНА АКТИВА</b>	0060	133.842	119.406
	<b>ПАСИВА</b>			
	A. КАПИТАЛ (0402 + 0403 + 0404 + 0405 + 0406 + 0407 + 0408 + 0411 + 0412) ≥ 0	0401	194.952	218.007
30, осим 306	I. ОСНОВНИ КАПИТАЛ	0402	1.443	1.443
31	II. УПИСАНИ А НЕУПЛАЊЕНИ КАПИТАЛ	0403		
306	III. ЕМИСИОНА ПРЕМИЈА	0404		
32	IV. РЕЗЕРВЕ	0405		
330 и потражни салдо рачуна 331, 332, 333, 334, 335, 336 и 337	V. ПОЗИТИВНЕ РЕВАЛОРИЗАЦИОНЕ РЕЗЕРВЕ И НЕРЕАЛИЗОВАНИ ДОВИДИ ПО ОСНОВУ ФИНАНСИЈСКИХ СРЕДСТАВА И ДРУГИХ КОМПОНЕНТИ ОСТАЛОГ СВЕОБУХВАТНОГ РЕЗУЛТАТА	0406		
датовни салдо рачуна 331, 332, 333, 334, 335, 336 и 337	VI. НЕРЕАЛИЗОВАНИ ГУБИЦИ ПО ОСНОВУ ФИНАНСИЈСКИХ СРЕДСТАВА И ДРУГИХ КОМПОНЕНТИ ОСТАЛОГ СВЕОБУХВАТНОГ РЕЗУЛТАТА	0407		
34	VII. НЕРАСПОРЕЂЕНИ ДОБИТАК (0409 + 0410)	0408	193.509	216.564
340	1. Нераспоређени добитак ранијих година	0409	190.702	213.249
341	2. Нераспоређени добитак текуће године	0410	2.807	3.315
	VIII. УЧЕШЋА БЕЗ ПРАВА КОНТРОЛЕ	0411		
35	IX. ГУБИТАК (0413 + 0414)	0412		
350	1. Губитак ранијих година	0413		
351	2. Губитак текуће године	0414		
	<b>Б. ДУГОРОЧНА РЕЗЕРВИСАЊА И ДУГОРОЧНЕ ОБАВЕЗЕ</b> (0416 + 0420 + 0428)	0415	63.819	71.859
40	I. ДУГОРОЧНА РЕЗЕРВИСАЊА (0417+0418+0419)	0416	54.712	66.875
404	1. Резервисања за накнаде и друге бенефиције запослених	0417	54.712	66.875
400	2. Резервисања за трошкове у гарантног року	0418		
40, осим 400 и 404	3. Остала дугорочна резервисања	0419		
41	II. ДУГОРОЧНЕ ОБАВЕЗЕ (0421 + 0422 + 0423 + 0424 + 0425 + 0426 + 0427)	0420	9.107	4.984
410	1. Обавезе које се могу конвертовати у капитал	0421		
411 (део) и 412 (део)	2. Дугорочни кредити и остале дугорочне обавезе према матичном, зависним и осталим повезаним лицима у земљи	0422		
411 (део) и 412 (део)	3. Дугорочни кредити и остале дугорочне обавезе према матичном, зависним и осталим повезаним лицима у иностранству	0423		
414 и 416 (део)	4. Дугорочни кредити, зајмови и обавезе по основу лизинга у земљи	0424	9.107	4.984
415 и 416 (део)	5. Дугорочни кредити, зајмови и обавезе по основу лизинга у иностранству	0425		
413	6. Обавезе по емитованим хартијама од вредности	0426		
419	7. Остале дугорочне обавезе	0427		
49 (део), осим 498 и 495 (део)	III. ДУГОРОЧНА ПАСИВНА ВРЕМЕНСКА РАЗГРАНИЧЕЊА	0428		
498	<b>В. ОДЛОЖЕНЕ ПОРЕСКЕ ОБАВЕЗЕ</b>	0429		
495 (део)	<b>Г. ДУГОРОЧНИ ОДЛОЖЕНИ ПРИХОДИ И ПРИМЉЕНЕ ДОНАЦИЈЕ</b>	0430	22.698	22.698
	<b>Д. КРАТКОРОЧНА РЕЗЕРВИСАЊА И КРАТКОРОЧНЕ ОБАВЕЗЕ</b> (0432 + 0433 + 0441 + 0442 + 0449 + 0453 + 0454)	0431	141.524	110.596
467	I. КРАТКОРОЧНА РЕЗЕРВИСАЊА	0432		
42, осим 427	II. КРАТКОРОЧНЕ ФИНАНСИЈСКЕ ОБАВЕЗЕ (0434 + 0435 + 0436 + 0437 + 0438 + 0439 + 0440)	0433	18.732	15.481
420 (део) и 421 (део)	1. Обавезе по основу кредита према матичном, зависним и осталим повезаним лицима у земљи	0434		
420 (део) и 421 (део)	2. Обавезе по основу кредита према матичном, зависним и осталим повезаним лицима у иностранству	0435		
422 (део), 424 (део), 425 (део), и 429 (део)	3. Обавезе по основу кредита и зајмова од лица која нису домаће банке	0436		
422 (део), 424 (део), 425 (део) и 429 (део)	4. Обавезе по основу кредита од домаћих банака	0437	18.732	15.481
423, 424 (део), 425 (део) и 429 (део)	5. Кредити, зајмови и обавезе из иностранства	0438		
426	6. Обавезе по краткорочним хартијама од вредности	0439		



Група рачуна, рачун	ПОЗИЦИЈА	АОП	План на дан 31.12.2024.	Реализација (процена) на дан 31.12.2024.
1	2	3	4	5
428	7. Обавезе по основу финансијских деривата	0440		
430	III. ПРИМЉЕНИ АВАНСИ, ДЕПОЗИТИ И КАУЦИЈЕ	0441	214	582
43, осим 430	IV. ОБАВЕЗЕ ИЗ ПОСЛОВАЊА (0443 + 0444 + 0445 + 0046 + 0447 + 0448)	0442	48.353	25.787
431 и 433	1. Обавезе према добављачима - матична, зависна правна лица и остала повезана лица у земљи	0443		
432 и 434	2. Обавезе према добављачима - матична, зависна правна лица и остала повезана лица у иностранству	0444		
435	3. Обавезе према добављачима у земљи	0445	48.353	25.787
436	4. Обавезе према добављачима у иностранству	0446		
439 (део)	5. Обавезе по меницама	0447		
439 (део)	6. Остале обавезе из пословања	0448		
44,45,46, осим 467, 47 и 48	V. ОСТАЛЕ КРАТКОРОЧНЕ ОБАВЕЗЕ (0450 + 0451 + 0452)	0449	72.273	64.792
44, 45 и 46 осим 467	1. Остале краткорочне обавезе	0450	61.977	55.451
47,48 осим 481	2. Обавезе по основу пореза на додату вредност и осталих јавних прихода	0451	8.658	8.128
481	3. Обавезе по основу пореза на добитак	0452	1.638	1.213
427	VI. ОБАВЕЗЕ ПО ОСНОВУ СРЕДСТАВА НАМЕЊЕНИХ ПРОДАЈИ И СРЕДСТАВА ПОСЛОВАЊА КОЈЕ ЈЕ ОБУСТАВЉЕНО	0453		
49 (део) осим 498	VII. КРАТКОРОЧНА ПАСИВНА ВРЕМЕНСКА РАЗГРАНИЧЕЊА	0454	1.952	3.954
	VIII. ГУБИТАК ИЗНАД ВИСИНЕ КАПИТАЛА (0415 + 0429 + 0430 + 0431 - 0059) ≥ 0 = 0407 + 0412 - 0402 - 0403 - 0404 - 0405 - 0406 - 0408 - 0411) ≥ 0	0455		
	E. УКУПНА ПАСИВА (0401 + 0415 + 0429 + 0430 + 0431 - 0455)	0456	422.993	423.160
89	Ж. БАЊИЛАНСНА ПАСИВА	0457	133.842	119.406

Датум: 27.11.2024. године

\*\*\*  
Директор предузећа

Немања Милинковић, дипл инж грађ



**БИЛАНС УСПЕХА**  
за период од 01.01.2024. до 31.12.2024. године

у 000 динара

Група рачуна, рачун	ПОЗИЦИЈА	АОП	План 01.01-31.12.2024.	Реализација (процена) 01.01-31.12.2024.
1	2	3	4	5
	<b>А. ПОСЛОВНИ ПРИХОДИ</b> (1002 + 1005 + 1008 + 1009 - 1010 + 1011 + 1012)	1001	1,052,397	1,039,966
60	I. ПРИХОДИ ОД ПРОДАЈЕ РОБЕ (1003 + 1004)	1002	31,669	30,256
600, 602 и 604	1. Приходи од продаје робе на домаћем тржишту	1003	31,669	30,256
601, 603 и 605	2. Приходи од продаје роба на иностраном тржишту	1004		
61	II. ПРИХОДИ ОД ПРОДАЈЕ ПРОИЗВОДА И УСЛУГА (1006 + 1007)	1005	1,016,041	1,003,375
610, 612 и 614	1. Приходи од продаје производа и услуга на домаћем тржишту	1006	1,016,041	1,003,375
611, 613 и 615	2. Приходи од продаје производа и услуга на иностраном тржишту	1007		
62	III. ПРИХОДИ ОД АКТИВИРАЊА УЧИНАКА И РОБЕ	1008	631	1,180
630	IV. ПОВЕЋАЊЕ ВРЕДНОСТИ ЗАЛИХА НЕДОВРШЕНИХ И ГОТОВИХ ПРОИЗВОДА	1009		
631	V. СМАЊЕЊЕ ВРЕДНОСТИ ЗАЛИХА НЕДОВРШЕНИХ И ГОТОВИХ ПРОИЗВОДА	1010		
64 и 65	VI. ОСТАЛИ ПОСЛОВНИ ПРИХОДИ	1011	4,056	5,155
68, осим 683, 685 и 686	VII. ПРИХОДИ ОД УСКЛАЂИВАЊА ВРЕДНОСТИ ИМОВИНЕ (ОСИМ ФИНАНСИЈСКЕ)	1012		
	<b>Б. ПОСЛОВНИ РАСХОДИ</b> (1014 + 1015 + 1016 + 1020 + 1021 + 1022 + 1023 + 1024)	1013	1,019,096	1,001,650
50	I. НАБАВНА ВРЕДНОСТ ПРОДАТЕ РОБЕ	1014	29,759	27,430
51	II. ТРОШКОВИ МАТЕРИЈАЛА, ГОРИВА И ЕНЕРГИЈЕ	1015	143,369	154,464
52	III. ТРОШКОВИ ЗАРАДА, НАКНАДА ЗАРАДА И ОСТАЛИ ЛИЧНИ РАСХОДИ (1017 + 1018 + 1019)	1016	691,063	655,446
520	1. Трошкови зарада и накнада зарада	1017	527,355	509,237
521	2. Трошкови пореза и доприноса на зараде и накнаде зарада	1018	79,893	77,915
52 осим 520 и 521	3. Остали лични расходи и накнаде	1019	83,815	68,294
540	IV. ТРОШКОВИ АМОРТИЗАЦИЈЕ	1020	34,000	35,157
58, осим 583, 585 и 586	V. РАСХОДИ ОД УСКЛАЂИВАЊА ВРЕДНОСТИ ИМОВИНЕ (ОСИМ ФИНАНСИЈСКЕ)	1021		
53	VI. ТРОШКОВИ ПРОИЗВОДНИХ УСЛУГА	1022	67,126	65,100
54, осим 540	VII. ТРОШКОВИ РЕЗЕРВИСАЊА	1023	2,000	11,500
55	VIII. НЕМАТЕРИЈАЛНИ ТРОШКОВИ	1024	51,779	52,553
	<b>В. ПОСЛОВНИ ДОБИТАК</b> (1001 - 1013) ≥ 0	1025	33,301	38,316
	<b>Г. ПОСЛОВНИ ГУБИТАК</b> (1013 - 1001) ≥ 0	1026		
	<b>Д. ФИНАНСИЈСКИ ПРИХОДИ</b> (1028 + 1029 + 1030 + 1031)	1027	157	1,045
660 и 661	I. ФИНАНСИЈСКИ ПРИХОДИ ИЗ ОДНОСА СА МАТИЧНИМ, ЗАВИСНИМ И ОСТАЛИМ ПОВЕЗАНИМ ЛИЦИМА	1028		
662	II. ПРИХОДИ ОД КАМАТА	1029	157	1,045
663 и 664	III. ПОЗИТИВНЕ КРУСНЕ РАЗЛИКЕ И ПОЗИТИВНИ ЕФЕКТИ ВАЛУТНЕ КЛАУЗУЛЕ	1030		
665 и 669	IV. ОСТАЛИ ФИНАНСИЈСКИ ПРИХОДИ	1031		
	<b>Ђ. ФИНАНСИЈСКИ РАСХОДИ</b> (1033 + 1034 + 1035 + 1036)	1032	4,500	2,642
560 и 561	I. ФИНАНСИЈСКИ РАСХОДИ ИЗ ОДНОСА СА МАТИЧНИМ, ЗАВИСНИМ И ОСТАЛИМ ПОВЕЗАНИМ ЛИЦИМА	1033		
562	II. РАСХОДИ КАМАТА	1034	4,500	2,642
563 и 564	III. НЕГАТИВНЕ КУРСНЕ РАЗЛИКЕ И НЕГАТИВНИ ЕФЕКТИ ВАЛУТНЕ КЛАУЗУЛЕ	1035		
565 и 569	IV. ОСТАЛИ ФИНАНСИЈСКИ РАСХОДИ	1036		
	<b>Е. ДОБИТАК ИЗ ФИНАНСИРАЊА</b> (1027 - 1032) ≥ 0	1037		
	<b>Ж. ГУБИТАК ИЗ ФИНАНСИРАЊА</b> (1032 - 1027) ≥ 0	1038	4,343	1,597

Група рачуна, рачун	ПОЗИЦИЈА	АОП	План 01.01-31.12.2024.	Реализација (процена) 01.01-31.12.2024.
1	2	3	4	5
683, 685 и 686	З. ПРИХОДИ ОД УСКЛАЂИВАЊА ВРЕДНОСТИ ФИНАНСИЈСКЕ ИМОВИНЕ КОЈА СЕ ИСКАЗУЈЕ ПО ФЕР ВРЕДНОСТИ КРОЗ БИЛАНС УСПЕХА	1039	317	
583, 585 и 586	И. РАСХОДИ ОД УСКЛАЂИВАЊА ВРЕДНОСТИ ФИНАНСИЈСКЕ ИМОВИНЕ КОЈА СЕ ИСКАЗУЈЕ ПО ФЕР ВРЕДНОСТИ КРОЗ БИЛАНС УСПЕХА	1040	26,900	32,000
67	Ј. ОСТАЛИ ПРИХОДИ	1041	5,127	6,793
57	К. ОСТАЛИ РАСХОДИ	1042	4,200	4,845
	Л. УКУПНИ ПРИХОДИ (1001 + 1027 + 1039 + 1041)	1043	1,057,998	1,047,804
	Љ. УКУПНИ РАСХОДИ (1013 + 1032 + 1040 + 1042)	1044	1,054,696	1,041,137
	М. ДОБИТАК ИЗ РЕДОВНОГ ПОСЛОВАЊА ПРЕ ОПОРЕЗИВАЊА (1043 - 1044) $\geq 0$	1045	3,302	6,667
	Н. ГУБИТАК ИЗ РЕДОВНОГ ПОСЛОВАЊА ПРЕ ОПОРЕЗИВАЊА (1044 - 1043) $\geq 0$	1046		
69-59	Њ. ПОЗИТИВАН НЕТО ЕФЕКАТ НА РЕЗУЛТАТ ПО ОСНОВУ ДОБИТКА ПОСЛОВАЊА КОЈЕ СЕ ОБУСТАВЉА, ПРОМЕНА РАЧУНОВОДСТВЕНИХ ПОЛИТИКА И ИСПРАВКИ ГРЕШАКА ИЗ РАНИЈИХ ПЕРИОДА	1047		
59- 69	О. НЕГАТИВАН НЕТО ЕФЕКАТ НА РЕЗУЛТАТ ПО ОСНОВУ ГУБИТКА ПОСЛОВАЊА КОЈЕ СЕ ОБУСТАВЉА, ПРОМЕНА РАЧУНОВОДСТВЕНИХ ПОЛИТИКА И ИСПРАВКИ ГРЕШАКА ИЗ РАНИЈИХ ПЕРИОДА	1048		
	П. ДОБИТАК ПРЕ ОПОРЕЗИВАЊА (1045 - 1046 + 1047 - 1048) $\geq 0$	1049	3,302	6,667
	Р. ГУБИТАК ПРЕ ОПОРЕЗИВАЊА (1046 - 1045 + 1048 - 1047) $\geq 0$	1050		
	С. ПОРЕЗ НА ДОБИТАК		495	
721	І. ПОРЕСКИ РАСХОД ПЕРИОДА	1051	495	3,352
722 дуг. салдо	ІІ. ОДЛОЖЕНИ ПОРЕСКИХ РАСХОДИ ПЕРИОДА	1052		
722 пот. салдо	ІІІ. ОДЛОЖЕНИ ПОРЕСКИ ПРИХОДИ ПЕРИОДА	1053		
723	Т. ИСПЛАЋЕНА ЛИЧНА ПРИМАЊА ПОСЛОДАВЦА	1054		
	Ћ. НЕТО ДОБИТАК (1049 - 1050 - 1051 - 1052 + 1053 - 1054) $\geq 0$	1055	2,807	3,315
	У. НЕТО ГУБИТАК (1050 - 1049 + 1051 + 1052 - 1053 + 1054) $\geq 0$	1056		
	І. НЕТО ДОБИТАК КОЈИ ПРИПАДА УЧЕШЋИМА БЕЗ ПРАВА КОНТРОЛЕ	1057		
	ІІ. НЕТО ДОБИТАК КОЈИ ПРИПАДА МАТИЧНОМ ПРАВНОМ ЛИЦУ	1058		
	ІІІ. НЕТО ГУБИТАК КОЈИ ПРИПАДА УЧЕШЋИМА БЕЗ ПРАВА КОНТРОЛЕ	1059		
	ІV. НЕТО ГУБИТАК КОЈИ ПРИПАДА МАТИЧНОМ ПРАВНОМ ЛИЦУ	1060		
	V. ЗАРАДА ПО АКЦИЈИ			
	1. Основна зарада по акцији	1061		
	2. Умањена (разводњена) зарада по акцији	1062		

Датум: 27.11.2024. године

Директор предузећа

Немања Милинковић, дипл. инж. грађ



Прилог 16

**ИЗВЕШТАЈ О ТОКОВИМА ГОТОВИНЕ**  
**у периоду од 01.01. до 31.12.2024. године**

у 000 динара

ПОЗИЦИЈА	АОП	План 01.01-31.12.2024.	Реализација (промена) 01.01-31.12.2024.
1	2	3	4
<b>A. ТОКОВИ ГОТОВИНЕ ИЗ ПОСЛОВНИХ АКТИВНОСТИ</b>			
<b>I. Приливи готовине из пословних активности (1 до 4)</b>			
1. Продаја и примљени аванси у земљи	3001	1,085,714	1,191,250
2. Продаја и примљени аванси у иностранству	3002	990,856	1,100,000
3. Примљене камате из пословних активности	3003	0	0
4. Примљене камате из пословних активности	3004	584	981
5. Остали приливи из редовног пословања	3005	94,274	90,269
<b>II. Одливи готовине из пословних активности (1 до 8)</b>			
1. Исплате добављачима и дати аванси у земљи	3006	1,037,549	1,085,442
2. Исплате добављачима и дати аванси у иностранству	3007	402,509	383,048
3. Зараде, накнаде зарада и остали лични расходи	3008	0	0
4. Зараде, накнаде зарада и остали лични расходи	3009	557,120	624,558
5. Плаћене камате у земљи	3010	3,800	2,612
6. Плаћене камате у иностранству	3011	0	0
7. Порез на добитак	3012	6,120	7,837
8. Одливи по основу осталих јавних прихода	3013	68,000	67,387
9. Остали одливи из пословних активности	3014	0	0
III. Нето прилив готовине из пословних активности (I - II)	3015	48,165	105,808
IV. Нето одлив готовине из пословних активности (II - I)	3016	0	0
<b>B. ТОКОВИ ГОТОВИНЕ ИЗ АКТИВНОСТИ ИНВЕСТИРАЊА</b>			
<b>I. Приливи готовине из активности инвестирања (1 до 5)</b>			
1. Продаја акција и удела	3017	0	0
2. Продаја нематеријалне имовине, некретности, постројења, опреме и биолошких средстава	3018	0	0
3. Продаја нематеријалне имовине, некретности, постројења, опреме и биолошких средстава	3019	0	0
4. Остали финансијски пласмани	3020	0	0
5. Примљене камате из активности инвестирања	3021	0	0
6. Примљене дивиденде	3022	0	0
<b>II. Одливи готовине из активности инвестирања (1 до 3)</b>			
1. Куповина акција и удела	3023	18,000	45,732
2. Куповина акција и удела	3024	0	0
3. Куповина нематеријалне имовине, некретности, постројења, опреме и биолошких средстава	3025	18,000	45,732
4. Остали финансијски пласмани	3026	0	0
5. Нето прилив готовине из активности инвестирања (I - II)	3027	0	0
6. Нето одлив готовине из активности инвестирања (II - I)	3028	18,000	45,732
<b>B. ТОКОВИ ГОТОВИНЕ ИЗ АКТИВНОСТИ ФИНАНСИРАЊА</b>			
<b>I. Приливи готовине из активности финансирања (1 до 7)</b>			
1. Увећање основног капитала	3029	12,000	0
2. Дугорочни кредити у земљи	3030	0	0
3. Дугорочни кредити у иностранству	3031	12,000	0
4. Краткорочни кредити у земљи	3032	0	0
5. Краткорочни кредити у иностранству	3033	0	0
6. Остале дугорочне обавезе	3034	0	0
7. Остале краткорочне обавезе	3035	0	0
<b>II. Одливи готовине из активности финансирања (1 до 8)</b>			
1. Откуп сопствених акција и удела	3036	24,887	20,171
2. Дугорочни кредити у земљи	3037	0	0
3. Дугорочни кредити у иностранству	3038	21,896	17,043
4. Краткорочни кредити у земљи	3039	0	0
5. Краткорочни кредити у иностранству	3040	0	0
6. Остале обавезе	3041	0	0
7. Финансијски лизинг	3042	0	0
8. Исплаћене дивиденде	3043	2,991	3,128
9. Исплаћене дивиденде	3044	0	0
III. Нето прилив готовине из активности финансирања (I - II)	3045	0	0
IV. Нето одлив готовине из активности финансирања (II - I)	3046	0	0
V. Нето прилив готовине из активности финансирања (II - I)	3047	12,887	20,171
VI. СВЕГА ПРИЛИВ ГОТОВИНЕ (3001 + 3017 + 3029)	3048	1,097,714	1,191,250
Д. СВЕГА ОДЛИВ ГОТОВИНЕ (3006 + 3023 + 3037)	3049	1,080,436	1,151,345
Ж. НЕТО ПРИЛИВ ГОТОВИНЕ (3048 - 3049) ≥ 0	3050	17,278	39,905
З. НЕТО ОДЛИВ ГОТОВИНЕ (3049 - 3048) ≥ 0	3051	0	0
И. ГОТОВИНА НА ПОЧЕТКУ ОБРАЧУНСКОГ ПЕРИОДА	3052	2,908	25,712
II. ПОЗИТИВНЕ КУРСНЕ РАЗЛИКЕ ПО ОСНОВУ ПРЕРАЧУНА ГОТОВИНЕ	3053	0	0
III. НЕГАТИВНЕ КУРСНЕ РАЗЛИКЕ ПО ОСНОВУ ПРЕРАЧУНА ГОТОВИНЕ	3054	0	0
Г. ГОТОВИНА НА КРАЈУ ОБРАЧУНСКОГ ПЕРИОДА (3050 - 3051 + 3052 + 3053 - 3054)	3055	26,284	65,617

Датум 27.11.2024. године

Директор предузећа

Немања Милинковић, дипл. инж. грађ.



## Циљеви јавног предузећа са кључним индикаторима остварења циљева

Циљ	Индикатор	Циљна година	Процент остварења				Извор извештаја	Активности и инструменти остварења
			2023. година	2023. година	2024. година	2025. година		
Развијање одрживог система управљања отпадом	Просечни обухват прикупљања отпада	2023	100%	100%	100%	100%	Годишњи Извештај о стању животне средине у Републици Србији (АЗЖС)	Редовно вршење пословних активности предузећа у намененом обиму
	Степен одвојено сакупљањем комуналног отпада	2023	0%	5%	15%	15%	Годишњи Извештај о стању животне средине у Републици Србији (АЗЖС)	Постављање контејнера и канти за селективно сакупљање отпада
	Стопа рециклаже папира и картона, ПЕТ, ХДПЕ, ЛДПЕ, фолија, коса, стакла, лименик, али и других рециклабилних материјала	2023	1%	1%	1%	2%	Годишњи Извештај о стању животне средине у Републици Србији (АЗЖС)	
	Број спроведених информативних кампања о систему управљања комуналним отпадом намењених грађанима	2023	5	5	5	5	Извештај ЈКП	Информационе, промотивне и едукативне активности о систему управљања комуналним отпадом
	Број уклоњених дивљих депонија	2023	22	22	22	22	Извештај ЈКП	Реализација Програма уклањања дивљих депонија
Пошумљавање, озелењавање и одржавање зелених површина	Број нових садница	2023	2,629	2,650	2,700	2,750	Извештај ЈКП	Реализација по пројекту
	Одржавање постојећих зелених површина м <sup>2</sup>	2023	2,200,000	2,200,000	2,200,000	2,200,000	Извештај ЈКП	Реализација Програма одржавања јавно зелених површина
	Новоформиране зелене површине м <sup>2</sup>	2023	0	0	0	1	Извештај ЈКП	Реализација по пројекту
Максимална могућа покривеност насеља и територије услугама уређења и одржавања зеленила	Број м <sup>2</sup> јавних зелених површина на којима се уређује и одржава зеленило у односу на укупан број м <sup>2</sup> зелених површина	2023	0	0	40	45	Извештај ЈКП	Реализација Програма одржавања јавно зелених површина
Максимална могућа покривеност насеља и територије услугама одржавања чистоте јавних површина	Степен покривености територије услугама одржавања чистоте јавно-прометних површина (број улица које се чисте у односу на укупан број улица у граду)	2023	27%	27%	27%	27%	Извештај ЈКП	Реализација Програмодржавања јавно прометних површина
Унапређење заштите од заразивих и других болести које преносе животиње	Број пријављених уједи од паса и мачака луталица од стране општећених	2023	141	1240	135	130	Извештај ЈКП	Реализација Програма хватања паса и мачака
Унапређење квалитета услуга ЈКП „Чистоћа и зеленило“	Процент корисника који су задовољни услугама ЈКП	2023	64.30%	65.00%	66.00%	67.00%	Извештај о мерњу задовољства корисника услугама ЈКП	Анкетирање спроведено од стране јавног предузећа
	Број усвојених рекламација у односу на укупан број рекламација	2023	24.36%	25.00%	26.00%	27.00%	Извештај ЈКП	Анализа службе предузећа о броју пријављених и решених рекламација
	Укупан број жалби корисника	2023	78	77	76	75	Извештај ЈКП	Анализа службе предузећа о броју пријављених и решених рекламација
Финансијска стабилност пословања ЈКП „Чистоћа и зеленило“	Процент повећана пословних прихода ЈП у базној години у односу на претходну годину (реализоване вредности)	2023	9.86%	2.00%	11.00%	3.00%	Финансијски извештај ЈКП	Редовно вршење пословних активности, реализација по уговорима, прослеђивање захтева за корекцију цена
	Удео укупних прихода остварених из буџета ЈЛС у односу на укупне пословне приходе ЈКП	2023	22.84%	22.90%	23.00%	23.10%	Финансијски извештај ЈКП	Редовно вршење пословних активности, реализација програма према граду
	Удео субвенција из буџета ЈЛС у односу на укупне пословне приходе	2023	0.00%	0.00%	0.00%	0.00%	Финансијски извештај ЈКП	
	Удео укупних прихода остварених на тржишту у односу на укупне пословне приходе ЈКП	2023	76.52%	76.80%	77.00%	77.50%	Финансијски извештај ЈКП	
	Износ нето добитка	2023	26,591	5,000	4,500	4,000	Финансијски извештај ЈКП	Редовно вршење пословних активности, реализација по уговорима, рационализација пословних расхода
	Износ нето губитка	2023	0	0	0	0	Финансијски извештај ЈКП	
	ЕБИТДА	2023	70,391	43,754	43,132	42,510	Финансијски извештај ЈКП	
	Рачно ликвидности	2023	199.99	200.00	201.00	202.00	Финансијски извештај ЈКП	
	Профитна бруто маргина	2023	3.66%	0.63%	0.51%	0.41%	Финансијски извештај ЈКП	
	РОА	2023	6.32%	1.20%	1.07%	0.96%	Финансијски извештај ЈКП	
	РОЕ	2023	12.38%	2.28%	2.00%	1.75%	Финансијски извештај ЈКП	

Повећање ефикасности наплате потраживања ЈКП „Чистоћа и зелено“	Процент наплате потраживања	2023	84.71%	85.00%	86.00%	87.00%	Финансијски извештај ЈКП	Наплата дуговања од појединих купаца помоћу судских извршитеља и послатих опомена
	Удео потраживања старијег од 12 месеци у укупним потраживањима	2023	33.25%	33.00%	32.50%	32.00%	Финансијски извештај ЈКП	Наплата дуговања од појединих купаца помоћу судских извршитеља и послатих опомена
	Удео принудно наплаћених услуга у укупном наплаћеним услугама за годину дана	2023	12.12%	12.00%	11.80%	11.60%	Финансијски извештај ЈКП	Наплата дуговања од појединих купаца помоћу судских извршитеља и послатих опомена
Унапређење ефикасности рада ЈКП „Чистоћа и зелено“	Просечни дневни количина уклоњеног комуналног отпада исказана у тонама	2023	140	140	141	142	Извештај ЈКП	
	Цена изношења комуналног отпада по домаћинству рсд/м2	2023	10.99	10.99	10.90	10.99	Извештај ЈКП	
	Цена изношења комуналног отпада за привредне субјекте рсд/м2	2023	14.29	14.29	14.29	14.29	Извештај ЈКП	
	Цена (комуналне) услуге/стварени трошак пружања услуге	2023	89%	90%	92%	94%	Анализа цена ЈКП	
Модеризација опреме и/или постројења у циљу повећања ефикасности рада ЈКП, односно инфраструктурно поврње мреже	Процент инвестиционог улагања ЈКП у набавку опреме из сопствених средстава или других извора (донација, пројекта, кредита...) са мањинском учешћем средстава из буџета ЈЛС у односу на укупне инвестиције ЈКП	2023	68.00%	68.50%	69.00%	69.50%	Финансијски извештај ЈКП	Реализација плана јавних набавки
	Процент инвестиционог улагања ЈП у објекте из сопствених средстава или других извора (донација, пројекта, кредита...) са мањинском учешћем средстава из буџета ЈЛС у односу на укупне инвестиције ЈКП	2023	23.00%	23.00%	23.50%	24.00%	Финансијски извештај ЈКП	Реализација плана јавних набавки
	Процент инвестиција (у мрежу, објекте и опрему) у односу на укупан приход ЈКП	2023	3.03%	3.10%	3.20%	3.30%	Финансијски извештај ЈКП	Реализација плана јавних набавки
Унапређење квалитета људских ресурса у ЈКП	Процент запослених који има завршен факултет у односу на укупан број запослених	2023	10.20%	10.20%	10.10%	10.10%	Извештај ЈКП	
	Процент запослених који је проширио додатне едукације (интерне и екстерне)	2023	13.68%	14.00%	15.00%	16.00%	Извештај ЈКП	Редовно упућивање запослених на обуку и едукације
	Процент запослених жена у односу на укупан број запослених	2023	22.88%	22.88%	22.90%	23.00%	Извештај ЈКП	
	Процент запослених особа са инвалидитетом у односу на укупан број запослених	2023	4.48%	4.48%	4.50%	4.50%	Извештај ЈКП	
	Процент жена на руководећим позицијама у односу на укупан број запослених	2023	1.99%	2.00%	2.00%	2.20%	Извештај ЈКП	
Унапређење транспарентности ЈКП	Број прегледа сајта ЈП	2023	14,381	14,400	14,500	14,600	Извештај ЈКП	
	Просечно време задржавања посетиоца на сајту исказано у минутима	2023	3.00	3.10	3.20	3.30	Извештај ЈКП	

Датум: 27.11.2024. године



Прилог 3

Пословни ризичи и план управљања ризичима

Ризик	Вероватноћа ризика (1)		Утицај ризика (2)		Укупно (3)		Процењен финансијски ефекат у случају настанка ризика (у 000 дина)	Планиране активности у случају појаве ризика
	Избор	Вероватноћа	Избор	Утицај	3=1*2	Ефекат ризика		
Цене - ниво цена које су тренутно у примени не омогућава покривање трошкова пословања и улагања у инвестиције неопходне за несметано функционисање пословања Предузећа	3	Висока вероватноћа	3	Висок утицај	9	Критичан ризик	50.000	Проследити захтев уз образложење за корекцију цена одржавања јавно прометних и јавно зелених површина на територији града Зрењанину као и ценових зоохигијене на територији града Зрењанина, Градској управи града Зрењанина-Градначелнику
Људски ресурси - због неконкурентних зарада могућ је одлазак запослених из Предузећа, што ће за последицу имати кашњење у реализацији пружања услуга	3	Висока вероватноћа	3	Висок утицај	9	Критичан ризик	60.000	Уз сагласност оснивача извршити повећање цене рада
Пад ликвидности - немогућност плаћања доспелих обавеза	2	Умерена вероватноћа	3	Висок утицај	6	Висок ризик	27.000	Наплата дуговања од појединих купаца помоћу судских извршитеља и послатих опомена
Неповољни временски услови	2	Умерена вероватноћа	2	Умерен утицај	4	Умерен ризик	50.000	Ангажовање већег броја специјалних возила после престанка елементарне непогоде
Неисправност возила	2	Умерена вероватноћа	3	Висок утицај	6	Висок ризик	28.000	Месечна контрола реализације Плана одржавања
Повећање повреда на раду	2	Умерена вероватноћа	2	Умерен утицај	4	Умерен ризик	3.000	Редовне обуке запослених и провера исправности средстава за рад.
Неблаговремено ажурирање или усвајање интерних аката у складу са законским прописима	2	Умерена вероватноћа	2	Умерен утицај	4	Умерен ризик	1.500	Редовно праћење законских прописа кроз професионално усавршавање запослених
Функционисање информационог система предузећа	2	Умерена вероватноћа	3	Висок утицај	6	Висок ризик	7.000	Улагање у информационе комуникационе технологије (хардвер, софтвер). Обука запослених о информационој безбедности (малicioзни вирусни др.)

**НАПОМЕНА:**  
 Колона "Вероватноћа ризика" се попуњава по следећој шеми избором из падајућег менија:  
 Број 1 - Ниска вероватноћа  
 Број 2 - Умерена вероватноћа  
 Број 3 - Висока вероватноћа

Колона "Утицај ризика" се попуњава по следећој шеми избором из падајућег менија:  
 Број 1 - Нисак утицај  
 Број 2 - Умерен утицај  
 Број 3 - Висок утицај

Колона "Укупно" се попуњава аутоматски

Датум: 27.11.2024. године



## Приказ планираних и реализованих индикатора пословања

у 000 динара

		2022. година	2023. година	2024. година	2025. година
Укупни капитал	План	179,809	162,126	194,952	219,394
	Реализација	188,101	214,691	218,007	-
	% одступања реализације од плана	+5%	+32%	+12%	-
% одступања реализације у односу на реализацију претходне године		-	+14%	+2%	+1%
Укупна имовина	План	398,851	422,150	422,993	482,437
	Реализација	413,183	420,585	423,160	-
	% одступања реализације од плана	+4%	-0%	+0%	-
% одступања реализације у односу на реализацију претходне године		-	+2%	+1%	+14%
Пословни приходи	План	854,910	933,131	1,052,397	1,062,975
	Реализација	823,008	904,165	1,039,966	-
	% одступања реализације од плана	-4%	-3%	-1%	-
% одступања реализације у односу на реализацију претходне године		-	+10%	+15%	+2%
Пословни расходи	План	833,414	899,665	1,019,096	1,033,840
	Реализација	766,896	847,838	1,001,650	-
	% одступања реализације од плана	-8%	-6%	-2%	-
% одступања реализације у односу на реализацију претходне године		-	+11%	+18%	+3%
Пословни резултат	План	21,496	33,466	33,301	29,135
	Реализација	56,112	56,327	38,316	-
	% одступања реализације од плана	+161%	+68%	+15%	-
% одступања реализације у односу на реализацију претходне године		-	+0%	-32%	-24%
Нето резултат	План	1,765	2,168	2,807	1,387
	Реализација	29,706	26,591	3,315	-
	% одступања реализације од плана	+1583%	+1127%	+18%	-
% одступања реализације у односу на реализацију претходне године		-	-10%	-88%	-58%
Број запослених на дан 31.12.	План	412	412	417	409
	Реализација	397	402	409	-
	% одступања реализације од плана	-4%	-2%	-2%	-
% одступања реализације у односу на реализацију претходне године		-	+1%	+2%	0%
Просечна нето зарада	План	58,870	65,108	77,279	82,406
	Реализација	59,240	64,748	75,014	-
	% одступања реализације од плана	+1%	-1%	-3%	-
% одступања реализације у односу на реализацију претходне године		-	+9%	+16%	+10%
Инвестиције	План	171,802	102,072	141,686	123,500
	Реализација	50,031	21,458	24,522	-
	% одступања реализације од плана	-71%	-79%	-83%	-
% одступања реализације у односу на реализацију претходне године		-	-57%	+14%	+404%

Напомена: У последњој колони код % одступања реализације у односу на реализацију претходне године, пореде се план за 2025. годину и реализација из 2024. године.

Просечна нето зарада = збир свих исплаћених нето зарада у години / 12 / број запослених



	2022. година реализација	2023. година реализација	2024. година реализација (процена)	План 2025. година
ЕБИТДА	69,959	70,506	44,466	40,632
ROA	7.19	6.33	0.78	0.29
ROE	15.80	12.39	1.52	0.63
Оперативни новчани ток	66,837	72,097	105,808	88,405
Дуг / капитал	109.44	46.94	83.69	109.93
Ликвидност	175.82	199.99	195.61	152.44
% зарада у пословним приходима	61.15	61.19	63.03	67.85

у 000 динара

	Стање на дан 31.12.2022.	Стање на дан 31.12.2023.	Стање на дан 31.12.2024.	План на дан 31.12.2025.
Кредитно задужење без гаранције државе				
Кредитно задужење са гаранцијом државе	64,795	39,994	20,464	47,111
Укупно кредитно задужење	64,795	39,994	20,464	47,111

у 000 динара

		2022. година	2023. година	2024. година	План 2025. година
Субвенције	План	-	-	-	-
	Пренето	-	-	-	-
	Реализовано	-	-	-	-
Остали приходи из буџета	План	-	-	-	-
	Пренето	-	-	-	-
	Реализовано	-	-	-	-
Укупно приходи из буџета	План	-	-	-	-
	Пренето	-	-	-	-
	Реализовано	-	-	-	-

**НАПОМЕНА:**

ЕБИТДА (Earnings before Interest, Taxes, Depreciation and Amortization) представља добитак предузећа пре опорезивања који се добија када се одузму само оперативни трошкови, а без искључивања трошкова камате и амортизације. Рачуна се тако што се добитак/губитак пре опорезивања коригује за расходе камата и амортизацију.

ROA (Return on Assets) - Стопа приноса средстава рачуна се: (нето добит / укупна средства) \*100

ROE (Return on Equity) - Стопа приноса капитала рачуна се: (нето добит / капитал)\*100

Оперативни новчани ток - новчани ток из пословних активности

Дуг / капитал представља однос укупног дуга (дугорочна резервисања и обавезе, одложене пореске обавезе и краткорочна резервисања и краткорочне обавезе) и капитала (укупна ставка из пасиве биланса стања) \*100.


Ликвидност представља однос (обртна средства / краткорочне обавезе)\*100.

% зарада у пословним приходима - (Трошкови зарада, накнада зарада и остали лични расходи / пословни приходи)\*100

Датум: 27.11.2024. године

\* Директор предузећа

Немања Милинковић, дипл.инж.граф



## БИЛАНС СТАЊА на дан 31.12.2025. године

у 000 динара

Група рачуна, рачун	ПОЗИЦИЈА	АОП	Износ			
			План 31.03.2025.	План 30.06.2025.	План 30.09.2025.	План 31.12.2025.
1	2	3	4	5	6	7
	<b>АКТИВА</b>					
00	<b>А. УПИСАНИ А НЕУПЛАЋЕНИ КАПИТАЛ</b>	0001				
	<b>Б. СТАЛНА ИМОВИНА</b> (0003 + 0009 + 0017 + 0018 + 0028)	0002	216,293	276,959	282,373	272,447
01	<b>I. НЕМАТЕРИЈАЛНА ИМОВИНА</b> (0004 + 0005 + 0006 + 0007 + 0008)	0003	978	933	889	849
010	1. Улагања у развој	0004				
011, 012 и 014	2. Концесије, патенти, лиценце, робне и услужне марке, софтвер и остала нематеријална имовина	0005	978	933	889	849
013	3. Гудвил	0006				
015 и 016	4. Нематеријална имовина узета у лизинг и нематеријална имовина у припреми	0007				
017	5. Аванси за нематеријалну имовину	0008				
02	<b>II. НЕКРЕТНИНЕ, ПОСТРОЈЕЊА И ОПРЕМА</b> (0010 + 0011 + 0012 + 0013 + 0014 + 0015 + 0016)	0009	213,885	274,597	280,055	270,170
020, 021 и 022	1. Земљиште и грађевински објекти	0010				
023	2. Постројења и опрема	0011	213,488	274,200	279,658	269,773
024	3. Инвестиционе некретнине	0012				
025 и 027	4. Некретнине, постројења и опрема узети у лизинг и некретнине, постројења и опрема у припреми	0013	115	115	115	115
026 и 028	5. Остале некретнине, постројења и опрема и улагања на туђим некретнинама, постројењима и опреми	0014	282	282	282	282
029 (део)	6. Аванси за некретнине, постројења и опрему у земљи	0015				
029 (део)	7. Аванси за некретнине, постројења и опрему у иностранству	0016				
03	<b>III. БИОЛОШКА СРЕДСТВА</b>	0017	135	134	134	133
04 и 05	<b>IV. ДУГОРОЧНИ ФИНАНСИЈСКИ ПЛАСМАНИ И ДУГОРОЧНА ПОТРАЖИВАЊА</b> (0019 + 0020 + 0021 + 0022 + 0023 + 0024 + 0025 + 0026 + 0027)	0018	1,295	1,295	1,295	1,295
040 (део), 041 (део) и 042 (део)	1. Учешћа у капиталу правних лица (осим учешћа у капиталу која се вреднују методом учешћа)	0019	127	127	127	127
040 (део), 041 (део), 042 (део)	2. Учешћа у капиталу која се вреднују методом учешћа	0020				
043, 050 (део) и 051 (део)	3. Дугорочни пласмани матичном, зависним и осталим повезаним лицима и дугорочна потраживања од тих лица у земљи	0021				
044, 050 (део), 051 (део)	4. Дугорочни пласмани матичном, зависним и осталим повезаним лицима и дугорочна потраживања од тих лица у иностранству	0022				
045 (део) и 053 (део)	5. Дугорочни пласмани (дати кредити и зајмови) у земљи	0023				
045 (део) и 053 (део)	6. Дугорочни пласмани (дати кредити и зајмови) у иностранству	0024				
046	7. Дугорочна финансијска улагања (хартije од вредности које се вреднују по амортизованом вредности)	0025				
047	8. Откупљене сопствене акције и откупљени сопствени удели	0026				
048, 052, 054, 055 и 056	9. Остали дугорочни финансијски пласмани и остала дугорочна потраживања	0027	1,168	1,168	1,168	1,168
28 (део) осим 288	<b>V. ДУГОРОЧНА АКТИВНА ВРЕМЕНСКА РАЗГРАНИЧЕЊА</b>	0028				
288	<b>В. ОДЛОЖЕНА ПОРЕСКА СРЕДСТВА</b>	0029	1,066	1,066	1,066	1,418
	<b>Г. ОБРТНА ИМОВИНА</b> (0031 + 0037 + 0038 + 0044 + 0048 + 0057+ 0058)	0030	246,059	246,642	257,505	208,572
Класа 1, осим групе рачуна 14	<b>I. ЗАЛИХЕ</b> (0032 + 0033 + 0034 + 0035 + 0036)	0031	24,324	23,786	25,556	23,842
10	1. Материјал, резервни делови, алат и ситан инвентар	0032	14,387	12,920	13,057	11,802
11 и 12	2. Недовршена производња и готови производи	0033	2,004	2,004	2,004	2,025
13	3. Роба	0034	7,814	8,778	10,174	9,736
150, 152 и 154	4. Плаћени аванси за залихе и услуге у земљи	0035	119	84	321	279
151, 153 и 155	5. Плаћени аванси за залихе и услуге у иностранству	0036				
14	<b>II. СТАЛНА ИМОВИНА КОЈА СЕ ДРЖИ ЗА ПРОДАЈУ И ПРЕСТАНАК ПОСЛОВАЊА</b>	0037				
20	<b>III. ПОТРАЖИВАЊА ПО ОСНОВУ ПРОДАЈЕ</b> (0039 + 0040 + 0041 + 0042 + 0043)	0038	162,175	181,935	185,689	120,534
204	1. Потраживања од купаца у земљи	0039	162,175	181,935	185,689	120,534
205	2. Потраживања од купаца у иностранству	0040				
200 и 202	3. Потраживања од матичног, зависних и осталих повезаних лица у земљи	0041				
201 и 203	4. Потраживања од матичног, зависних и осталих повезаних лица у иностранству	0042				
206	5. Остала потраживања по основу продаје	0043				

Група рачуна, рачун	ПОЗИЦИЈА	АОП	Износ			
			План 31.03.2025.	План 30.06.2025.	План 30.09.2025.	План 31.12.2025.
21, 22 и 27	IV. ОСТАЛА КРАТКОРОЧНА ПОТРАЖИВАЊА (0045 + 0046 + 0047)	0044	7,965	6,961	10,872	8,959
21, 22 осим 223 и 224, и 27	1. Остала потраживања	0045	7,956	6,952	10,863	8,950
223	2. Потраживања за више плаћен порез на добитак	0046				
224	3. Потраживања по основу преплаћених осталих пореза и доприноса	0047	9	9	9	9
23	V. КРАТКОРОЧНИ ФИНАНСИЈСКИ ПЛАСМАНИ (0049 + 0050 + 0051 + 0052 + 0053 + 0054 + 0055 + 0056)	0048	4,157	3,948	3,987	4,105
230	1. Краткорочни кредити и пласмани - матично и зависна правна лица	0049				
231	2. Краткорочни кредити и пласмани - остала повезана правна лица	0050				
232, 234 (део)	3. Краткорочни кредити, зајмови и пласмани у земљи	0051	4,157	3,948	3,987	4,105
233, 234 (део)	4. Краткорочни кредити, зајмови и пласмани у иностранству	0052				
235	5. Хартије од вредности које се вреднују по амортизованој вредности	0053				
236 (део)	6. Финансијска средства која се вреднују по фер вредности кроз Биланс успеха	0054				
237	7. Откупљене сопствене акције и откупљени сопствени удели	0055				
236 (део), 238 и 239	8. Остали краткорочни финансијски пласмани	0056				
24	VI. ГОТОВИНА И ГОТОВИНСКИ ЕКВИВАЛЕНТИ	0057	35,253	20,767	25,051	48,276
28 (део), осим 288	VII. КРАТКОРОЧНА АКТИВНА ВРЕМЕНСКА РАЗГРАНИЧЕЊА	0058	12,185	9,245	6,350	2,856
	D. УКУПНА АКТИВА – ПОСЛОВНА ИМОВИНА (0001 + 0002 + 0029 + 0030)	0059	463,418	524,667	540,944	482,437
88	Ђ. ВАНБИЛАНСНА АКТИВА	0060	124,687	122,864	121,341	122,964
	ПАСИВА					
	A. КАПИТАЛ (0402 + 0403 + 0404 + 0405 + 0406 - 0407 + 0408 + 0411 - 0412) ≥ 0	0401	229,650	238,449	245,365	219,394
30, осим 306	I. ОСНОВНИ КАПИТАЛ	0402	1,443	1,443	1,443	1,443
31	II. УПИСАНИ А НЕУПЛАЋЕНИ КАПИТАЛ	0403				
306	III. ЕМИСИОНА ПРЕМИЈА	0404				
32	IV. РЕЗЕРВЕ	0405				
330 и потражни салдо рачуна 331, 332, 333, 334, 335, 336 и 337	V. ПОЗИТИВНЕ РЕВАЛОРИЗАЦИОНЕ РЕЗЕРВЕ И НЕРЕАЛИЗОВАНИ ДОБИЦИ ПО ОСНОВУ ФИНАНСИЈСКИХ СРЕДСТАВА И ДРУГИХ КОМПОНЕНТИ ОСТАЛОГ СВЕОБУХВАТНОГ РЕЗУЛТАТА	0406				
дуговни салдо рачуна 331, 332, 333, 334, 335, 336 и 337	VI. НЕРЕАЛИЗОВАНИ ГУБИЦИ ПО ОСНОВУ ФИНАНСИЈСКИХ СРЕДСТАВА И ДРУГИХ КОМПОНЕНТИ ОСТАЛОГ СВЕОБУХВАТНОГ РЕЗУЛТАТА	0407				
34	VII. НЕРАСПОРЕЂЕНИ ДОБИТАК (0409 + 0410)	0408	228,207	237,006	243,922	217,951
340	1. Нераспоређени добитак ранијих година	0409	216,564	216,564	216,564	216,564
341	2. Нераспоређени добитак текуће године	0410	11,643	20,442	27,358	1,387
	VIII. УЧЕШЋА БЕЗ ПРАВА КОНТРОЛЕ	0411				
35	IX. ГУБИТАК (0413 + 0414)	0412				
350	1. Губитак ранијих година	0413				
351	2. Губитак текуће године	0414				
	B. ДУГОРОЧНА РЕЗЕРВИСАЊА И ДУГОРОЧНЕ ОБАВЕЗЕ (0416 + 0420 + 0428)	0415	71,859	135,579	135,579	104,360
40	1. ДУГОРОЧНА РЕЗЕРВИСАЊА (0417+0418+0419)	0416	66,875	66,875	66,875	72,968
404	1. Резервисања за накнаде и друге бенефиције запослених	0417	66,875	66,875	66,875	72,968
400	2. Резервисања за трошкове у гарантном року	0418				
40, осим 400 и 404	3. Остала дугорочна резервисања	0419				

Група рачуна, рачун	ПОЗИЦИЈА	АОП	Износ			
			План 31.03.2025.	План 30.06.2025.	План 30.09.2025.	План 31.12.2025.
41	II ДУГОРОЧНЕ ОБАВЕЗЕ (0421 + 0422 + 0423 + 0424 + 0425 + 0426 + 0427)	0420	4,984	68,704	68,704	31,392
410	1. Обавезе које се могу конвертовати у капитал	0421				
411 (део) и 412 (део)	2. Дугорочни кредити и остале дугорочне обавезе према матичном, зависним и осталим повезаним лицима у земљи	0422				
411 (део) и 412 (део)	3. Дугорочни кредити и остале дугорочне обавезе према матичном, зависним и осталим повезаним лицима у иностранству	0423				
414 и 416 (део)	4. Дугорочни кредити, зајмови и обавезе по основу лизинга у земљи	0424	4,984	68,704	68,704	31,392
415 и 416 (део)	5. Дугорочни кредити, зајмови и обавезе по основу лизинга у иностранству	0425				
413	6. Обавезе по емитованим хартијама од вредности	0426				
419	7. Остале дугорочне обавезе	0427				
49 (део), осим 498 и 495 (део)	III. ДУГОРОЧНА ПАСИВНА ВРЕМЕНСКА РАЗГРАНИЧЕЊА	0428				
498	V. ОДЛОЖЕНЕ ПОРЕСКЕ ОБАВЕЗЕ	0429				
495 (део)	G. ДУГОРОЧНИ ОДЛОЖЕНИ ПРИХОДИ И ПРИМЉЕНЕ ДОНАЦИЈЕ	0430	22,698	22,698	22,698	21,865
	D. КРАТКОРОЧНА РЕЗЕРВИСАЊА И КРАТКОРОЧНЕ ОБАВЕЗЕ (0432 + 0433 + 0441 + 0442 + 0449 + 0453 + 0454)	0431	139,211	127,941	137,302	136,818
467	I. КРАТКОРОЧНА РЕЗЕРВИСАЊА	0432				
42, осим 427	II. КРАТКОРОЧНЕ ФИНАНСИЈСКЕ ОБАВЕЗЕ (0434 + 0435 + 0436 + 0437 + 0438 + 0439 + 0440)	0433	4,995	13,513	20,794	15,719
420 (део) и 421 (део)	1. Обавезе по основу кредита према матичном, зависним и осталим повезаним лицима у земљи	0434				
420 (део) и 421 (део)	2. Обавезе по основу кредита према матичном, зависним и осталим повезаним лицима у иностранству	0435				
422 (део), 424 (део), 425 (део), и 429 (део)	3. Обавезе по основу кредита и зајмова од лица која нису домаће банке	0436				
422 (део), 424 (део), 425 (део) и 429 (део)	4. Обавезе по основу кредита од домаћих банака	0437	4,995	13,513	20,794	15,719
423, 424 (део), 425 (део) и 429 (део)	5. Кредити, зајмови и обавезе из иностранства	0438				
426	6. Обавезе по краткорочним хартијама од вредности	0439				
428	7. Обавезе по основу финансијских деривата	0440				
430	III. ПРИМЉЕНИ АВАНСИ, ДЕПОЗИТИ И КАУЦИЈЕ	0441	516	478	5,148	554
43, осим 430	IV. ОБАВЕЗЕ ИЗ ПОСЛОВАЊА (0443 + 0444 + 0445 + 0446 + 0447 + 0448)	0442	63,987	45,638	43,987	44,987
431 и 433	1. Обавезе према добављачима - матична, зависна правна лица и остала повезана лица у земљи	0443				
432 и 434	2. Обавезе према добављачима - матична, зависна правна лица и остала повезана лица у иностранству	0444				
435	3. Обавезе према добављачима у земљи	0445	63,987	45,638	43,987	44,987
436	4. Обавезе према добављачима у иностранству	0446				
439 (део)	5. Обавезе по меницама	0447				
439 (део)	6. Остале обавезе из пословања	0448				
44,45,46, осим 467, 47 и 48	V. ОСТАЛЕ КРАТКОРОЧНЕ ОБАВЕЗЕ (0450 + 0451 + 0452)	0449	63,555	64,183	66,415	71,321
44, 45 и 46 осим 467	1. Остале краткорочне обавезе	0450	57,005	55,386	57,649	60,996
47,48 осим 481	2. Обавезе по основу пореза на додату вредност и осталих јавних прихода	0451	5,819	8,062	8,028	9,137
481	3. Обавезе по основу пореза на добитак	0452	731	735	738	1,188
427	VI. ОБАВЕЗЕ ПО ОСНОВУ СРЕДСТАВА НАМЕЊЕНИХ ПРОДАЈИ И СРЕДСТАВА ПОСЛОВАЊА КОЈЕ ЈЕ ОБУСТАВЉЕНО	0453				
49 (део) осим 498	VII. КРАТКОРОЧНА ПАСИВНА ВРЕМЕНСКА РАЗГРАНИЧЕЊА	0454	6,158	4,129	958	4,237
	Б. ГУБИТАК ИЗНАД ВИСИНЕ КАПИТАЛА (0415 + 0429 + 0430 + 0431 - 0059) ≥ 0 = 0407 + 0412 - 0402 - 0403 - 0404 - 0405 - 0406 - 0408 - 0411) ≥ 0	0455				
	Е. УКУПНА ПАСИВА (0401 + 0415 + 0429 + 0430 + 0431 - 0455)	0456	463,418	324,667	540,944	482,437
89	Ж. ВАНБИЛАНСНА ПАСИВА	0457	124,687	122,864	121,341	122,964

Датум: 27.11.2024. године



**БИЛАНС УСПЕХА**  
за период од 01.01.2025. до 31.12.2025. године

у 000 динара

Група рачуна, рачун	ПОЗИЦИЈА	АОП	Износ			
			План 01.01-31.03.2025.	План 01.01-30.06.2025.	План 01.01-30.09.2025.	План 01.01-31.12.2025.
1	2	3	4	5	6	7
	<b>А. ПОСЛОВНИ ПРИХОДИ</b> (1002 + 1005 + 1008 + 1009 - 1010 + 1011 + 1012)	1001	266,355	531,900	797,444	1,062,975
60	I. ПРИХОДИ ОД ПРОДАЈЕ РОБЕ (1003 + 1004)	1002	7,982	15,964	23,945	31,927
600, 602 и 604	1. Приходи од продаје робе на домаћем тржишту	1003	7,982	15,964	23,945	31,927
601, 603 и 605	2. Приходи од продаје роба на иностраном тржишту	1004				
61	II. ПРИХОДИ ОД ПРОДАЈЕ ПРОИЗВОДА И УСЛУГА (1006 + 1007)	1005	256,314	512,627	768,941	1,025,254
610, 612 и 614	1. Приходи од продаје производа и услуга на домаћем тржишту	1006	256,314	512,627	768,941	1,025,254
611, 613 и 615	2. Приходи од продаје производа и услуга на иностраном тржишту	1007				
62	III. ПРИХОДИ ОД АКТИВИРАЊА УЧИНАКА И РОБЕ	1008	890	971	1,052	1,119
630	IV. ПОВЕЋАЊЕ ВРЕДНОСТИ ЗАЛИХА НЕДОВРШЕНИХ И ГОТОВИХ ПРОИЗВОДА	1009				
631	V. СМАЊЕЊЕ ВРЕДНОСТИ ЗАЛИХА НЕДОВРШЕНИХ И ГОТОВИХ ПРОИЗВОДА	1010				
64 и 65	VI. ОСТАЛИ ПОСЛОВНИ ПРИХОДИ	1011	1,169	2,338	3,506	4,675
68, осим 683, 685 и 686	VII. ПРИХОДИ ОД УСКЛАЂИВАЊА ВРЕДНОСТИ ИМОВИНЕ (ОСИМ ФИНАНСИЈСКЕ)	1012				
	<b>Б. ПОСЛОВНИ РАСХОДИ</b> (1014 + 1015 + 1016 + 1020 + 1021 + 1022 + 1023 + 1024)	1013	253,281	509,100	767,131	1,033,840
50	I. НАБАВНА ВРЕДНОСТ ПРОДАТЕ РОБЕ	1014	5,960	11,920	17,880	23,840
51	II. ТРОШКОВИ МАТЕРИЈАЛА, ГОРИВА И ЕНЕРГИЈЕ	1015	30,786	61,571	92,357	123,142
52	III. ТРОШКОВИ ЗАРАДА, НАКНАДА ЗАРАДА И ОСТАЛИ ЛИЧНИ РАСХОДИ (1017 + 1018 + 1019)	1016	176,871	356,281	537,903	721,203
520	1. Трошкови зарада и накнада зарада	1017	136,582	275,069	416,077	558,242
521	2. Трошкови пореза и доприноса на зараде и накнаде зарада	1018	20,692	41,673	63,035	84,574
52, осим 520 и 521	3. Остали лични расходи и накнаде	1019	19,597	39,539	58,791	78,387
540	IV. ТРОШКОВИ АМОРТИЗАЦИЈЕ	1020	8,875	17,750	26,625	35,500
58, осим 583, 585 и 586	V. РАСХОДИ ОД УСКЛАЂИВАЊА ВРЕДНОСТИ ИМОВИНЕ (ОСИМ ФИНАНСИЈСКЕ)	1021				
53	VI. ТРОШКОВИ ПРОИЗВОДНИХ УСЛУГА	1022	16,494	32,988	49,482	65,976
54, осим 540	VII. ТРОШКОВИ РЕЗЕРВИСАЊА	1023				7,000
55	VIII. НЕМАТЕРИЈАЛНИ ТРОШКОВИ	1024	14,295	28,590	42,884	57,179
	<b>В. ПОСЛОВНИ ДОБИТАК</b> (1001 - 1013) ≥ 0	1025	13,074	22,800	30,313	29,135
	<b>Г. ПОСЛОВНИ ГУБИТАК</b> (1013 - 1001) ≥ 0	1026				
	<b>Д. ФИНАНСИЈСКИ ПРИХОДИ</b> (1028 + 1029 + 1030 + 1031)	1027	676	1,352	2,028	2,704
660 и 661	I. ФИНАНСИЈСКИ ПРИХОДИ ИЗ ОДНОСА СА МАТИЧНИМ, ЗАВИСНИМ И ОСТАЛИМ ПОВЕЗАНИМ ЛИЦИМА	1028				
662	II. ПРИХОДИ ОД КАМАТА	1029	676	1,352	2,028	2,704
663 и 664	III. ПОЗИТИВНЕ КУРСНЕ РАЗЛИКЕ И ПОЗИТИВНИ ЕФЕКТИ ВАЛУТНЕ КЛАУЗУЛЕ	1030				
665 и 669	IV. ОСТАЛИ ФИНАНСИЈСКИ ПРИХОДИ	1031				
	<b>Ђ. ФИНАНСИЈСКИ РАСХОДИ</b> (1033 + 1034 + 1035 + 1036)	1032	875	1,750	2,625	3,500
560 и 561	I. ФИНАНСИЈСКИ РАСХОДИ ИЗ ОДНОСА СА МАТИЧНИМ, ЗАВИСНИМ И ОСТАЛИМ ПОВЕЗАНИМ ЛИЦИМА	1033				
562	II. РАСХОДИ КАМАТА	1034	875	1,750	2,625	3,500
563 и 564	III. НЕГАТИВНЕ КУРСНЕ РАЗЛИКЕ И НЕГАТИВНИ ЕФЕКТИ ВАЛУТНЕ КЛАУЗУЛЕ	1035				
565 и 569	IV. ОСТАЛИ ФИНАНСИЈСКИ РАСХОДИ	1036				
	<b>Е. ДОБИТАК ИЗ ФИНАНСИРАЊА</b> (1027 - 1032) ≥ 0	1037				
	<b>Ж. ГУБИТАК ИЗ ФИНАНСИРАЊА</b> (1032 - 1027) ≥ 0	1038	199	398	597	796
683, 685 и 686	З. ПРИХОДИ ОД УСКЛАЂИВАЊА ВРЕДНОСТИ ФИНАНСИЈСКЕ ИМОВИНЕ КОЈА СЕ ИСКАЗУЈЕ ПО ФЕР ВРЕДНОСТИ КРОЗ БИЛАНС УСПЕХА	1039				
583, 585 и 586	И. РАСХОДИ ОД УСКЛАЂИВАЊА ВРЕДНОСТИ ФИНАНСИЈСКЕ ИМОВИНЕ КОЈА СЕ ИСКАЗУЈЕ ПО ФЕР ВРЕДНОСТИ КРОЗ БИЛАНС УСПЕХА	1040				30,000
67	Ј. ОСТАЛИ ПРИХОДИ	1041	1,948	3,897	5,845	7,793
57	К. ОСТАЛИ РАСХОДИ	1042	1,125	2,250	3,375	4,500
	<b>Л. УКУПНИ ПРИХОДИ</b> (1001 + 1027 + 1039 + 1041)	1043	268,979	537,149	805,317	1,073,472
	<b>Љ. УКУПНИ РАСХОДИ</b> (1013 + 1032 + 1040 + 1042)	1044	255,281	513,100	773,131	1,071,840
	<b>М. ДОБИТАК ИЗ РЕДОВНОГ ПОСЛОВАЊА ПРЕ ОПОРЕЗИВАЊА</b> (1043 - 1044) ≥ 0	1045	13,698	24,049	32,186	1,632
	<b>Н. ГУБИТАК ИЗ РЕДОВНОГ ПОСЛОВАЊА ПРЕ ОПОРЕЗИВАЊА</b> (1044 - 1043) ≥ 0	1046				
69-59	Њ. ПОЗИТИВАН НЕТО ЕФЕКАТ НА РЕЗУЛТАТ ПО ОСНОВУ ДОБИТКА ПОСЛОВАЊА КОЈЕ СЕ ОБУСТАВЉА, ПРОМЕНА РАЧУНОВОДСТВЕНИХ ПОЛИТИКА И ИСПРАВКИ ГРЕШАКА ИЗ РАНИЈИХ ПЕРИОДА	1047				
59-69	О. НЕГАТИВАН НЕТО ЕФЕКАТ НА РЕЗУЛТАТ ПО ОСНОВУ ГУБИТКА ПОСЛОВАЊА КОЈЕ СЕ ОБУСТАВЉА, ПРОМЕНА РАЧУНОВОДСТВЕНИХ ПОЛИТИКА И ИСПРАВКИ ГРЕШАКА ИЗ РАНИЈИХ ПЕРИОДА	1048				

Група рачуна, рачун	ПОЗИЦИЈА	АОП	Износ			
			План 01.01-31.03.2025.	План 01.01-30.06.2025.	План 01.01-30.09.2025.	План 01.01-31.12.2025.
1	2	3	4	5	6	7
	<b>П. ДОБИТАК ПРЕ ОПОРЕЗИВАЊА</b> (1045 - 1046 + 1047 - 1048) ≥ 0	1049	13,698	24,049	32,186	1,632
	<b>Р. ГУБИТАК ПРЕ ОПОРЕЗИВАЊА</b> (1046 - 1045 + 1048 - 1047) ≥ 0	1050				
	<b>С. ПОРЕЗ НА ДОБИТАК</b>		2,055	3,607	4,828	245
721	I. ПОРЕСКИ РАСХОД ПЕРИОДА	1051	2,055	3,607	4,828	245
722 дуг. салдо	II. ОДЛОЖЕНИ ПОРЕСКИХ РАСХОДИ ПЕРИОДА	1052				
722 пот. салдо	III. ОДЛОЖЕНИ ПОРЕСКИ ПРИХОДИ ПЕРИОДА	1053				
723	<b>Т. ИСПЛАЋЕНА ЛИЧНА ПРИМАЊА ПОСЛОДАВЦА</b>	1054				
	<b>Љ. НЕТО ДОБИТАК</b> (1049 - 1050 - 1051 - 1052 + 1053 - 1054) ≥ 0	1055	11,643	20,442	27,358	1,387
	<b>У. НЕТО ГУБИТАК</b> (1050 - 1049 + 1051 + 1052 - 1053 + 1054) ≥ 0	1056				
	I. НЕТО ДОБИТАК КОЈИ ПРИПАДА УЧЕШЋИМА БЕЗ ПРАВА КОНТРОЛЕ	1057				
	II. НЕТО ДОБИТАК КОЈИ ПРИПАДА МАТИЧНОМ ПРАВНОМ ЛИЦУ	1058				
	III. НЕТО ГУБИТАК КОЈИ ПРИПАДА УЧЕШЋИМА БЕЗ ПРАВА КОНТРОЛЕ	1059				
	IV. НЕТО ГУБИТАК КОЈИ ПРИПАДА МАТИЧНОМ ПРАВНОМ ЛИЦУ	1060				
	<b>V. ЗАРАДА ПО АКЦИЈИ</b>					
	1. Основна зарада по акцији	1061				
	2. Умањена (разводљена) зарада по акцији	1062				

Датум: 27.11.2024. године



Прилог 56

**ИЗВЕШТАЈ О ТОКОВИМА ГОТОВИНЕ**  
**у периоду од 01.01. до 31.12.2025. године**

у 000 динара

ПОЗИЦИЈА	АОП	Износ			
		План 01.01-31.03.2025.	План 01.01-30.06.2025.	План 01.01-30.09.2025.	План 01.01-31.12.2025.
1	2	3	4	5	6
<b>A. ТОКОВИ ГОТОВИНЕ ИЗ ПОСЛОВНИХ АКТИВНОСТИ</b>					
<b>I. Прилив готовине из пословних активности (1 до 4)</b>	3001	330,962	626,119	909,518	1,197,808
1 Продаја и примљени аванси у земљи	3002	286,241	568,818	844,043	1,096,120
2 Продаја и примљени аванси у иностранству	3003	0	0	0	0
3 Примљене камате из пословних активности	3004	575	687	1,262	2,700
4 Остали приливи из редовног пословања	3005	44,146	56,614	64,213	98,988
<b>II. Одлив готовине из пословних активности (1 до 9)</b>	3006	296,171	591,259	859,199	1,109,403
1 Исплате добављачима и дати аванси у земљи	3007	119,773	206,528	307,464	408,451
2 Исплате добављачима и дати аванси у иностранству	3008	0	0	0	0
3 Зараде, накнаде зарада и остали лични расходи	3009	156,871	346,181	503,103	630,819
4 Плаћене камате у земљи	3010	875	1,750	2,625	3,500
5 Плаћене камате у иностранству	3011	0	0	0	0
6 Порез на добитак	3012	2,055	3,607	4,828	245
7 Одливи по основу осталих јавних прихода	3013	16,597	33,193	41,179	66,388
8 Остали одливи из пословних активности	3014	0	0	0	0
III. Нето прилив готовине из пословних активности (I - II)	3015	34,791	34,860	50,319	88,405
IV. Нето одлив готовине из пословних активности (II - I)	3016	0	0	0	0
<b>B. ТОКОВИ ГОТОВИНЕ ИЗ АКТИВНОСТИ ИНВЕСТИРАЊА</b>					
<b>I. Прилив готовине из активности инвестирања (1 до 5)</b>	3017	0	0	0	0
1 Продаја акција и удела	3018	0	0	0	0
2 Продаја нематеријалне имовине, некретнина, постројења, опреме и биолошких средстава	3019	0	0	0	0
3 Остали финансијски пласмани	3020	0	0	0	0
4 Примљене камате из активности инвестирања	3021	0	0	0	0
5 Примљене дивиденде	3022	0	0	0	0
<b>II. Одлив готовине из активности инвестирања (1 до 3)</b>	3023	10,000	78,720	86,720	93,845
1 Куповина акција и удела	3024	0	0	0	0
2 Куповина нематеријалне имовине, некретнина, постројења, опреме и биолошких средстава	3025	10,000	78,720	86,720	93,845
3 Остали финансијски пласмани	3026	0	0	0	0
III. Нето прилив готовине из активности инвестирања (I - II)	3027	0	0	0	0
IV. Нето одлив готовине из активности инвестирања (II - I)	3028	10,000	78,720	86,720	93,845
<b>B. ТОКОВИ ГОТОВИНЕ ИЗ АКТИВНОСТИ ФИНАНСИРАЊА</b>					
<b>I. Прилив готовине из активности финансирања (1 до 7)</b>	3029	0	63,720	63,720	63,720
1 Увећање основног капитала	3030	0	0	0	0
2 Дугорочни кредити у земљи	3031	0	63,720	63,720	63,720
3 Дугорочни кредити у иностранству	3032	0	0	0	0
4 Краткорочни кредити у земљи	3033	0	0	0	0
5 Краткорочни кредити у иностранству	3034	0	0	0	0
6 Остале дугорочне обавезе	3035	0	0	0	0
7 Остале краткорочне обавезе	3036	0	0	0	0
<b>II. Одлив готовине из активности финансирања (1 до 9)</b>	3037	3,787	14,621	25,453	36,288
1 Откуп сопствених акција и удела	3038	0	0	0	0
2 Дугорочни кредити у земљи	3039	2,940	12,927	22,912	32,900
3 Дугорочни кредити у иностранству	3040	0	0	0	0
4 Краткорочни кредити у земљи	3041	0	0	0	0
5 Краткорочни кредити у иностранству	3042	0	0	0	0
6 Остале обавезе	3043	0	0	0	0
7 Финансијски лизинг	3044	847	1,694	2,541	3,388
8 Исплаћене дивиденде	3045	0	0	0	0
III. Нето прилив готовине из активности финансирања (I - II)	3046	0	49,099	38,267	27,432
IV. Нето одлив готовине из активности финансирања (II - I)	3047	3,787	0	0	0
<b>Г. СВЕГА ПРИЛИВ ГОТОВИНЕ (3001 + 3017 + 3029)</b>	3048	330,962	689,839	973,238	1,261,528
<b>Д. СВЕГА ОДЛИВ ГОТОВИНЕ (3006 + 3023 + 3037)</b>	3049	309,958	684,600	971,372	1,239,536
<b>Ђ. НЕТО ПРИЛИВ ГОТОВИНЕ (3048 - 3049) ≥ 0</b>	3050	21,004	5,239	1,866	21,992
<b>Е. НЕТО ОДЛИВ ГОТОВИНЕ (3049 - 3048) ≥ 0</b>	3051	0	0	0	0
<b>Ж. ГОТОВИНА НА ПОЧЕТКУ ОБРАЧУНСКОГ ПЕРИОДА</b>	3052	14,249	15,528	23,185	26,284
<b>З. ПОЗИТИВНЕ КУРСНЕ РАЗЛИКЕ ПО ОСНОВУ ПРЕРАЧУНА ГОТОВИНЕ</b>	3053				
<b>И. НЕГАТИВНЕ КУРСНЕ РАЗЛИКЕ ПО ОСНОВУ ПРЕРАЧУНА ГОТОВИНЕ</b>	3054				
<b>Ј. ГОТОВИНА НА КРАЈУ ОБРАЧУНСКОГ ПЕРИОДА</b> (3050 - 3051 + 3052 + 3053 - 3054)	3055	35,253	20,767	25,051	48,276

Датум: 27.11.2024. године

Директор предузећа

\* \* \* \* \*  
Немања Милинковић, дипл. инж. грађ.

## Прилог 6.

## СУБВЕНЦИЈЕ И ОСТАЛИ ПРИХОДИ ИЗ БУЦЕТА

у динарима

01.01-31.12.2024. године					
Приход	Планирано	Препето из буџета	Реализовано (процена)	Неуtroшено	Износ неуtroшених средстава из ранијих година (у односу на претходну)
	1	2	3	4 (2-3)	5
Субвенције	7,000,000	7,000,000	7,000,000	0	
Остали приходи из буџета*					
УКУПНО	7,000,000	7,000,000	7,000,000	0	

у динарима

План за период 01.01-31.12.2025. године				
	01.01. до 31.03.	01.01. до 30.06.	01.01. до 30.09.	01.01. до 31.12.
Субвенције				
Остали приходи из буџета*				
УКУПНО				

\* Под осталим приходима из буџета сматрају се приходи који се не исплаћују са економске класификације 451-субвенције

Датум: 27.11.2024. године





## Прилог 7.

## ТРОШКОВИ ЗАПОСЛЕНИХ

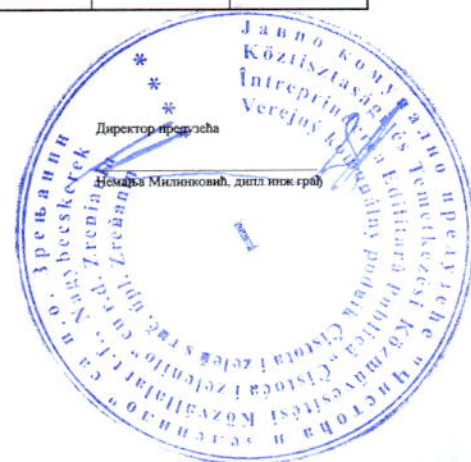
у динарима

Р.бр.	Трошкови запослених	План 01.01-31.12.2024.	Реализација (процена) 01.01-31.12.2024.	План 01.01-31.03.2025.	План 01.01-30.06.2025.	План 01.01-30.09.2025.	План 01.01-31.12.2025.
1.	Маса НЕТО зарада (зарада по одбитку припадајућих пореза и доприноса на терет запосленог)	382,068,890	369,070,690	98,953,856	199,504,581	301,447,510	404,446,328
2.	Маса БРУТО 1 зарада (зарада са припадајућим порезом и доприносима на терет запосленог)	527,355,267	509,414,411	136,582,272	275,068,642	416,076,620	558,242,000
3.	Маса БРУТО 2 зарада (зарада са припадајућим порезом и доприносима на терет послодавца)	607,249,591	587,151,986	157,274,486	316,741,541	479,112,228	642,815,663
4.	Број запослених по кадровској евиденцији - УКУПНО*	417	410	409	409	409	409
4.1.	- на неодређено време	253	258	258	258	258	258
4.2.	- на одређено време	164	152	151	151	151	151
5.	Накнаде по уговору о делу	500,000	394,778	125,000	250,000	325,000	500,000
6.	Број прималаца накнаде по уговору о делу*	4	1	1	2	2	2
7.	Накнаде по ауторским уговорима	-	-	-	-	-	-
8.	Број прималаца накнаде по ауторским уговорима*	-	-	-	-	-	-
9.	Накнаде по уговору о привременим и повременим пословима	4,500,000	3,791,604	1,125,000	2,250,000	3,375,000	4,500,000
10.	Број прималаца накнаде по уговору о привременим и повременим пословима*	13	14	14	14	14	14
11.	Накнаде физичким лицима по основу осталих уговора	738,000	455,021	185,000	369,000	554,000	738,000
12.	Број прималаца накнаде по основу осталих уговора*	3	1	3	3	3	3
13.	Накнаде члановима скупштине	-	-	-	-	-	-
14.	Број чланова скупштине*	-	-	-	-	-	-
15.	Накнаде члановима надзорног одбора	2,233,658	2,140,777	558,415	1,116,829	1,675,244	2,233,658
16.	Број чланова надзорног одбора*	3	3	3	3	3	3
17.	Накнаде члановима Комисије за ревизију	-	-	-	-	-	-
18.	Број чланова Комисије за ревизију*	-	-	-	-	-	-
19.	Превоз запослених на посао и са посла	35,200,000	27,881,466	8,800,000	17,600,000	26,400,000	35,200,000
20.	Дневнице на службеном путу	1,400,000	1,250,844	350,000	700,000	1,050,000	1,400,000
21.	Накнаде трошкова на службеном путу	400,000	298,127	100,000	200,000	300,000	400,000
22.	Отпремнина за одлазак у пензију	6,859,000	3,705,100	1,040,000	2,080,000	3,120,000	4,160,000
23.	Број прималаца отпремнине	16	8	2	4	6	8
24.	Јубиларне награде	4,027,567	3,952,279	944,000	2,244,000	2,845,000	3,500,000
25.	Број прималаца јубиларних награда	38	37	7	16	21	26
26.	Смештај и исхрана на терену	-	-	-	-	-	-
27.	Помоћ радницима и породици радника	22,000,000	21,829,528	5,250,000	10,500,000	15,750,000	22,000,000
28.	Стипендије	-	-	-	-	-	-
29.	Остале накнаде трошкова запосленима и осталим физичким лицима	4,756,080	2,594,386	939,020	1,878,040	2,817,060	3,756,080
30.	Трошкови стручног усавршавања запослених	1,200,000	869,666	250,000	500,000	750,000	1,000,000

\* број запослених/прималаца/чланова последњег дана извештајног периода

\*\* позиције од 5 до 29 које се исказују у новчаним јединицама приказати у бруто износу

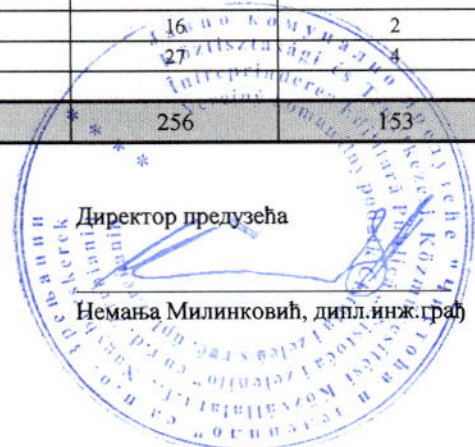
Датум: 27.11.2024. године



## Број запослених по секторима / организационим јединицама на дан 31.12.2024. године

Редни број	Сектор / Организациона јединица	Број систематизованих радних места	Број извршилаца	Број запослених по кадровској евиденцији	Број запослених на неодређено време	Број запослених на одређено време
1	Кабинет директора	4	6	7	6	1
2	Технички сектор	1	1	1	1	-
3	Служба за транспорт и сакупљање отпада	8	67	71	47	24
4	Служба за одлагање отпада	4	4	6	2	4
5	Служба одржавања јавних површина и зелених површина	12	64	99	32	67
6	Расадник	5	12	17	9	8
7	Служба за одржавање хигијене зграда	3	10	8	8	-
8	Зоохигијенска служба	4	9	9	7	2
9	Погребна служба	13	51	53	26	27
10	Служба одржавања	15	20	25	22	3
11	<b>Општи и правни сектор</b>	1	1	1	1	-
12	Правна служба	6	6	9	9	-
13	Општа и кадровска служба	8	12	14	11	3
14	Унутрашња служба обезбеђења	6	18	19	15	4
15	<b>Комерцијални сектор</b>	2	1	1	1	-
16	Јавне набавке	1	1	1	1	-
17	Комерцијална служба	7	13	12	9	3
18	ИТ служба	4	4	5	4	1
19	<b>Финансијско-рауноводствени сектор</b>	2	2	2	2	-
20	Рачуноводство	11	12	18	16	2
21	Наплатна служба	5	18	31	27	4
...						
<b>УКУПНО:</b>		122	332	409	256	153

Датум: 27.11.2024. године



## Прилог 9.

## Квалификациона структура

Редни број	Опис	Запослени		Надзорни одбор /Скупштина	
		Број на дан 31.12.2024.	Број на дан 31.12.2025.	Број на дан 31.12.2024.	Број на дан 31.12.2025.
1	ВСС	53	53	3	3
2	ВС	19	19	-	-
3	ВКВ	-	-	-	-
4	ССС	83	83	-	-
5	КВ	117	117	-	-
6	ПК	-	-	-	-
7	НК	137	137	-	-
<b>УКУПНО</b>		409	409	3	3

## Старосна структура

Редни број	Опис	Број запослених 31.12.2024.	Број запослених 31.12.2025.
1	До 30 година	23	23
2	30 до 40	71	71
3	40 до 50	116	116
4	50 до 60	156	156
5	Преко 60	43	43
<b>УКУПНО</b>		409	409
<b>Просечна старост</b>		47.36	47.36

## Структура по полу

Редни број	Опис	Запослени		Надзорни одбор /Скупштина	
		Број на дан 31.12.2024.	Број на дан 31.12.2025.	Број на дан 31.12.2024.	Број на дан 31.12.2025.
1	Мушки	311	311	2	2
2	Женски	98	98	1	1
<b>УКУПНО</b>		409	409	3	3

## Структура по времену у радном односу

Редни број	Опис	Број запослених 31.12.2024.	Број запослених 31.12.2025.
1	До 5 година	65	65
2	5 до 10	47	47
3	10 до 15	46	46
4	15 до 20	43	43
5	20 до 25	60	60
6	25 до 30	59	59
7	30 до 35	41	41
8	Преко 35	48	48
<b>УКУПНО</b>		409	409

Датум: 27.11.2024. године



## ДИНАМИКА ЗАПОШЉАВАЊА

Р. бр.	Основ одлива/пријема кадрова	Број запослених	Р. бр.	Основ одлива/пријема кадрова	Број запослених
	Стање на дан 31.12.2024. године	409		Стање на дан 30.06.2025. године	409
	Одлив кадрова у периоду 01.01-31.03.2025.	2		Одлив кадрова у периоду 01.07-30.09.2025.	2
1	Одлазак у пензију	2	1	Одлазак у пензију	2
2			2		
3			3		
4			4		
	Пријем кадрова у периоду 01.01-31.03.2025.	2		Пријем кадрова у периоду 01.07-30.09.2025.	2
1	Попуњавање радног места пензионисаног лица	2	1	Попуњавање радног места пензионисаног лица	2
2			2		
3					
	Стање на дан 31.03.2025. године	409		Стање на дан 30.09.2025. године	409
Р. бр.	Основ одлива/пријема кадрова	Број запослених	Р. бр.	Основ одлива/пријема кадрова	Број запослених
	Стање на дан 31.03.2025. године	409		Стање на дан 30.09.2025. године	409
	Одлив кадрова у периоду 01.04-30.06.2025.	2		Одлив кадрова у периоду 01.10-31.12.2025.	2
1	Одлазак у пензију	2	1	Одлазак у пензију	2
2			2		
3			3		
4			4		
	Пријем кадрова у периоду 01.04-30.06.2025.	2		Пријем кадрова у периоду 01.10-31.12.2025.	2
1	Попуњавање радног места пензионисаног лица	2	1	Попуњавање радног места пензионисаног лица	2
2			2		
	Стање на дан 30.06.2025. године	409		Стање на дан 31.12.2025. године	409

Датум: 27.11.2024. године

Директор предузећа

Немања Милинковић, дипл. инж. грађ.



Прилог 11.

Исплаћена маса за зараде, број запослених и просечна зарада по месецима за 2024. годину\* - Бруто 1

у динарима

Месец по месецима 2023	УКУПНО			СТАРОЗАПОСЛЕНИ**			НОВОЗАПОСЛЕНИ			ПОСЛОВОДСТВО		
	Број запослених	Маса зарада	Просечна зарада	Број запослених	Маса зарада	Просечна зарада	Број запослених	Маса зарада	Просечна зарада	Број запослених	Маса зарада	Просечна зарада
I	394	42.045.931	106.716	384	40.190.524	104.663	0	0	0	10	1.855.407	185.541
II	393	40.907.324	104.090	384	39.133.215	101.909	0	0	0	9	1.774.109	197.123
III	401	40.618.149	101.292	392	38.840.984	99.084	0	0	0	9	1.777.166	197.463
IV	398	41.035.460	103.104	389	39.247.758	100.894	0	0	0	9	1.787.702	198.634
V	404	43.791.491	108.395	390	41.508.643	106.432	5	450.930	90.186	9	1.831.918	203.546
VI	403	40.471.593	100.426	389	38.068.747	97.863	4	471.185	117.796	10	1.931.661	193.166
VII	405	43.078.823	106.367	391	40.588.467	103.807	4	487.927	121.982	10	2.002.429	200.243
VIII	409	42.826.560	104.710	395	40.392.752	102.260	4	444.783	111.196	10	1.989.025	198.903
IX	403	41.362.948	102.638	389	38.987.143	100.224	4	439.924	109.981	10	1.935.881	193.588
X	407	42.603.786	104.678	393	40.179.218	102.237	4	435.282	108.820	10	1.989.286	198.929
XI	417	42.092.717	100.942	402	39.342.290	97.866	5	491.137	98.227	10	2.259.290	225.929
XII	417	45.490.028	109.089	402	42.739.601	106.317	5	491.137	98.227	10	2.259.290	225.929
УКУПНО	4.851	506.324.810	1.252.446	4.700	479.219.341	1.223.558	35	3.712.305	856.416	116	23.393.164	2.418.993
ПРОСЕК	404	42.193.734	104.370	392	39.934.945	101.963	3	309.339	71.368	10	1.949.430	201.583

\*НАПОМЕНА: Исплаћена маса за зараде, број запослених и просечна зарада по месецима за 2024. годину – бруто 1 исказују се на начин да се унесе реализоване категорије које су познате до тренутка доношења програма пословања. За преостале месеце неопходно је унети пројектовану месечну масу средстава и просечну зараду по свим категоријама, узимајући у обзир максималне месечне исплате у току 2024. године

\*\* старозапослени у 2024. години су они запослени који су били у радном односу у децембру 2023. године

Планирана маса за зараде, број запослених и просечна зарада по месецима за 2025. годину - Бруто 1

у динарима

План по месецима 2023	УКУПНО			СТАРОЗАПОСЛЕНИ*			НОВОЗАПОСЛЕНИ			ПОСЛОВОДСТВО		
	Број запослених	Маса зарада	Просечна зарада	Број запослених	Маса зарада	Просечна зарада	Број запослених	Маса зарада	Просечна зарада	Број запослених	Маса зарада	Просечна зарада
I	409	46.353.869	113.335	399	44.248.484	110.898				10	2.105.385	210.538
II	409	45.098.603	110.266	399	42.993.218	107.752				10	2.105.385	210.538
III	409	45.129.800	110.342	399	43.024.415	107.831				10	2.105.385	210.538
IV	409	46.589.867	113.912	399	44.484.482	111.490				10	2.105.385	210.538
V	409	46.778.275	114.372	399	44.672.890	111.962				10	2.105.385	210.538
VI	409	45.118.228	110.314	399	43.012.843	107.802				10	2.105.385	210.538
VII	409	47.492.589	116.119	399	45.387.204	113.752				10	2.105.385	210.538
VIII	409	47.214.480	115.439	399	45.109.095	113.055				10	2.105.385	210.538
IX	409	46.300.909	113.205	399	44.195.524	110.766				10	2.105.385	210.538
X	409	47.168.880	115.327	399	45.063.495	112.941				10	2.105.385	210.538
XI	409	45.405.449	111.016	399	43.300.064	108.521				10	2.105.385	210.538
XII	409	49.591.051	121.250	399	47.485.666	119.012				10	2.105.385	210.538
УКУПНО	4.908	558.242.000	1.364.895	4.788	532.977.383	1.335.783				120	25.264.617	2.526.462
ПРОСЕК	409	46.520.167	113.741	399	44.414.782	111.315				10	2.105.385	210.538

\*старозапослени у 2025. години су они запослени који су били у радном односу у предјелу у децембру 2024. године

Планирана маса за зараде увећана за допринос на зараде, број запослених и просечна зарада по месецима за 2025. годину - Бруто 2

у динарима

План по месецима 2025.	УКУПНО			СТАРОЗАПОСЛЕНИ*			НОВОЗАПОСЛЕНИ			ПОСЛОВОДСТВО		
	Број запослених	Маса зарада	Просечна зарада	Број запослених	Маса зарада	Просечна зарада	Број запослених	Маса зарада	Просечна зарада	Број запослених	Маса зарада	Просечна зарада
I	409	53.376.480	130.505	399	50.952.130	127.700				10	2.424.351	242.435
II	409	51.931.041	126.971	399	49.506.691	124.077				10	2.424.351	242.435
III	409	51.966.965	127.059	399	49.542.614	124.167				10	2.424.351	242.435
IV	409	53.648.232	131.169	399	51.223.881	128.381				10	2.424.351	242.435
V	409	53.865.184	131.700	399	51.440.833	128.924				10	2.424.351	242.435
VI	409	51.953.640	127.026	399	49.529.289	124.134				10	2.424.351	242.435
VII	409	54.687.716	133.711	399	52.263.366	130.986				10	2.424.351	242.435
VIII	409	54.367.474	132.928	399	51.943.123	130.183				10	2.424.351	242.435
IX	409	53.315.497	130.356	399	50.891.146	127.547				10	2.424.351	242.435
X	409	54.314.965	132.799	399	51.890.615	130.052				10	2.424.351	242.435
XI	409	52.284.375	127.835	399	49.860.024	124.962				10	2.424.351	242.435
XII	409	57.104.095	139.619	399	54.679.745	137.042				10	2.424.351	242.435
УКУПНО	4.908	642.815.663	1.571.676	4.788	613.723.456	1.538.154				120	29.092.207	2.909.221
ПРОСЕК	409	53.567.972	130.973	399	51.143.621	128.180				10	2.424.351	242.435

\*старозапослени у 2025. години су они запослени који су били у радном односу у предузећу у децембру 2024. године

Датум: 27.11.2024. године



## Распон исплаћених и планираних зарада

у динарима

		Исплаћена у 2024. години		Планирана у 2025. години	
		Бруто 1	Нето	Бруто 1	Нето
Запослени без пословодства	Најнижа зарада	83,571	61,083	96,617	70,571
	Највиша зарада	162,917	116,705	168,143	120,710
Пословодство	Најнижа зарада	169,733	121,483	177,600	127,340
	Највиша зарада	207,386	147,877	215,044	153,588
Директор	Најнижа зарада	233,629	166,274	247,237	176,156
	Највиша зарада	243,503	173,195	253,295	180,402

Датум: 27.11.2024. године

Директор предузећа

Немања Милинковић, дипл. инж. грађ



Исплаћена маса за зараде, број запослених и просечна зарада по месецима  
01.01.2025. до \_\_\_\_\_ 2025. године - Бруто 1

од

у динарима

Реализација по месецима 2023.	УКУПНО			СТАРОЗАПОСЛЕНИ*			НОВОЗАПОСЛЕНИ			ПОСЛОВОДСТВО		
	Број запослених	Маса зарада	Просечна зарада	Број запослених	Маса зарада	Просечна зарада	Број запослених	Маса зарада	Просечна зарада	Број запослених	Маса зарада	Просечна зарада
I												
II												
III												
IV												
V												
VI												
VII												
VIII												
IX												
X												
XI												
XII												
УКУПНО												
ПРОСЕК												

\*старозапослени у 2023. години су они запослени који су били у радном односу у предузећу у децембру 2022. године

Исплаћена маса за зараде увећана за допринос на зараде, број запослених и просечна зарада по месецима  
01.01.2025. до \_\_\_\_\_ 2025. године - Бруто 2

од

у динарима

Реализација по месецима 2023.	УКУПНО			СТАРОЗАПОСЛЕНИ*			НОВОЗАПОСЛЕНИ			ПОСЛОВОДСТВО		
	Број запослених	Маса зарада	Просечна зарада	Број запослених	Маса зарада	Просечна зарада	Број запослених	Маса зарада	Просечна зарада	Број запослених	Маса зарада	Просечна зарада
I												
II												
III												
IV												
V												
VI												
VII												
VIII												
IX												
X												
XI												
XII												
УКУПНО												
ПРОСЕК												

\*старозапослени у 2023. години су они запослени који су били у радном односу у предузећу у децембру 2022. године

Датум: 27.11.2024. године





Прилог 12.

## Накнаде Надзорног одбора / Скупштине у нето износу

у динарима

Месец	Надзорни одбор / Скупштина 2024. година реализација				Надзорни одбор / Скупштина план 2025. година			
	Укупан износ	Накнада председника	Накнада члана	Број чланова	Укупан износ	Накнада председника	Накнада члана	Број чланова
	1+(2*3)	1	2	3	1+(2*3)	1	2	3
I	117,379	49,223	68,155	3	118,384	49,645	68,739	3
II	114,872	48,172	66,700	3	118,384	49,645	68,739	3
III	112,714	47,267	65,447	3	118,384	49,645	68,739	3
IV	114,126	47,859	66,267	3	118,384	49,645	68,739	3
V	120,383	50,483	69,900	3	118,384	49,645	68,739	3
VI	112,087	47,004	65,083	3	118,384	49,645	68,739	3
VII	118,506	49,696	68,810	3	118,384	49,645	68,739	3
VIII	116,694	48,936	67,758	3	118,384	49,645	68,739	3
IX	113,658	47,663	65,995	3	118,384	49,645	68,739	3
X	118,384	49,645	68,739	3	118,384	49,645	68,739	3
XI	118,384	49,645	68,739	3	118,384	49,645	68,739	3
XII	118,384	49,645	68,739	3	118,384	49,645	68,739	3
УКУПНО	1,395,570	585,239	810,331	36	1,420,608	595,740	824,868	36
ПРОСЕК	116,297	48,770	67,528	3	118,384	49,645	68,739	3

## Накнаде Надзорног одбора / Скупштине у бруто износу


у динарима

Месец	Надзорни одбор / Скупштина реализација 2024. година				Надзорни одбор / Скупштина план 2025. година			
	Укупан износ	Накнада председника	Накнада члана	Број чланова	Укупан износ	Накнада председника	Накнада члана	Број чланова
	1+(2*3)	1	2	3	1+(2*3)	1	2	3
I	181,140	75,962	105,178	3	186,138	78,058	108,080	3
II	177,271	74,339	102,932	3	186,138	78,058	108,080	3
III	173,942	72,943	100,999	3	186,138	78,058	108,080	3
IV	176,121	73,857	102,264	3	186,138	78,058	108,080	3
V	185,775	77,906	107,870	3	186,138	78,058	108,080	3
VI	172,973	72,537	100,436	3	186,138	78,058	108,080	3
VII	182,879	76,691	106,188	3	186,138	78,058	108,080	3
VIII	180,084	75,519	104,565	3	186,138	78,058	108,080	3
IX	175,398	73,554	101,844	3	186,138	78,058	108,080	3
X	186,138	78,058	108,080	3	186,138	78,058	108,080	3
XI	186,138	78,058	108,080	3	186,138	78,058	108,080	3
XII	186,138	78,058	108,080	3	186,138	78,058	108,080	3
УКУПНО	2,163,997	907,483	1,256,514	36	2,233,658	936,696	1,296,960	36
ПРОСЕК	180,333	75,624	104,710	3	186,138	78,058	108,080	3

Датум: 27.11.2024. године

Директор предузећа

Немања Милинковић, дипл. инж. грађ



Прилог 13.

## Накнаде Комисије за ревизију у нето износу

у динарима

Месец	Комисија за ревизију 2024. година				Комисија за ревизију 2025. година			
	реализација				план			
	Укупан износ	Накнада председника	Накнада члана	Број чланова	Укупан износ	Накнада председника	Накнада члана	Број чланова
	1+(2*3)	1	2	3	1+(2*3)	1	2	3
I	0				0			
II	0				0			
III	0				0			
IV	0				0			
V	0				0			
VI	0				0			
VII	0				0			
VIII	0				0			
IX	0				0			
X	0				0			
XI	0				0			
XII	0				0			
УКУПНО	0				0			
ПРОСЕК								

## Накнаде Комисије за ревизију у бруто износу

у динарима

Месец	Комисија за ревизију 2024. година				Комисија за ревизију 2025. година			
	реализација				план			
	Укупан износ	Накнада председника	Накнада члана	Број чланова	Укупан износ	Накнада председника	Накнада члана	Број чланова
	1+(2*3)	1	2	3	1+(2*3)	1	2	3
I	0				0			
II	0				0			
III	0				0			
IV	0				0			
V	0				0			
VI	0				0			
VII	0				0			
VIII	0				0			
IX	0				0			
X	0				0			
XI	0				0			
XII	0				0			
УКУПНО	0				0			
ПРОСЕК								

Датум: 27.11.2024. године





Прилог 15.

## ПЛАНИРАНА ФИНАНСИЈСКА СРЕДСТВА ЗА НАБАВКУ ДОБАРА, РАДОВА И УСЛУГА

у динарима

Редни број	ПОЗИЦИЈА	Реализација (процена) у 2024. години	План 01.01-31.03.2025.	План 01.01-30.06.2025.	План 01.01-30.09.2025.	План 01.01-31.12.2025.
<b>Добра</b>						
1	Набавна вредност продате робе на мало	27,430,000	5,959,875	11,919,750	17,879,625	23,839,500
2	Утрошени основни материјал и сировина на изради учинака и осталог материјала (режијског)	37,121,274	6,237,500	12,475,000	18,712,500	24,950,000
3	Утрошени канцеларијски материјал	2,264,630	247,500	495,000	742,500	990,000
4	Утрошени ситног инвентара и амбалаже	5,283,387	968,084	1,936,168	2,904,251	3,872,335
5	Утрошене ауто-гуме	6,394,672	1,500,000	3,000,000	4,500,000	6,000,000
6	Трошкови резервних делова за одржавање	32,830,269	5,220,000	10,440,000	15,660,000	20,880,000
7	Трошкови ХТЗ опреме	6,789,126	1,500,000	3,000,000	4,500,000	6,000,000
8	Трошкови горива и енергије	63,780,363	15,112,500	30,225,000	45,337,500	60,450,000
9	Ауто корпа	12,985,000				
10	Мотокултиватор	520,000				
11	Метални контејнер 5м <sup>3</sup> - 10 комада	2,000,000				
12	Моторне косачице (10 комад)	3,002,200				
13	Дувачи лишћа 2 комада	225,800				
14	Моторни чистач	324,900				
15	Телескопске макаре - 2 комада	205,900				
18	Специјално возило аутосмеџар 1 ком		23,000,000	23,000,000	23,000,000	23,000,000
19	Специјално возило аутосмеџар 1 ком		20,000,000	20,000,000	20,000,000	20,000,000
20	Специјално возило аутоподизач 1 ком		20,000,000	20,000,000	20,000,000	20,000,000
21	Контејнери 1,1 м <sup>3</sup>	2,550,600	7,500,000	7,500,000	7,500,000	7,500,000
22	Опрема за одржавање зелених површина (самоходне косачице, косачице са бункером, тримери, дувачи лишћа, атомизер, кресач грана, тестере...)		5,000,000	5,000,000	5,000,000	5,000,000
23	Усисивачи и чистилице за центар на струју		8,000,000	8,000,000	8,000,000	8,000,000
24	Камион килер до 5т		12,500,000	12,500,000	12,500,000	12,500,000
25	Камион килер са утоварном руком		12,500,000	12,500,000	12,500,000	12,500,000
26	Возило за превоз радника и машина са утоварном рампом (два реда седишта)		5,000,000	5,000,000	5,000,000	5,000,000
27	Погребно возило на електрични погон		2,000,000	2,000,000	2,000,000	2,000,000
28	Набавка возила		5,000,000	5,000,000	5,000,000	5,000,000
29	Остало	2,707,517	3,311,500	6,623,000	9,934,500	13,246,000
...						
<b>Укупно добра:</b>		206,415,638	160,556,959	200,613,918	240,670,876	280,727,835

Услуге						
1	Услуга превоза радника доласка и одласка на посао	27,881,466	8,800,000	17,600,000	26,400,000	35,200,000
2	Трошкови транспортних услуга	5,571,574	1,505,000	3,010,000	4,515,000	6,020,000
3	Трошкови за услуге на текућем одржавању основних средстава	13,075,737	3,729,000	7,458,000	11,187,000	14,916,000
4	Трошак закупнине од правних лица и предузетника	1,398,058	175,000	350,000	525,000	700,000
5	Трошкови рекламе и пропаганде	2,464,000	800,000	1,600,000	2,400,000	3,200,000
6	Трошкови осталих услуга	43,488,616	10,285,000	20,570,000	30,855,000	41,140,000
7	Трошкови непроизводних услуга	23,265,916	6,442,685	12,885,370	19,328,055	25,770,740
8	Трошак репрезентације	3,195,846	502,065	1,004,130	1,506,195	2,008,260
9	Трошак премије осигурања	14,708,455	4,200,000	8,400,000	12,600,000	16,800,000
10	Остали нематеријални трошкови	7,463,887	2,050,000	4,100,000	6,150,000	8,200,000
...						
<b>Укупно услуге:</b>		<b>142,513,555</b>	<b>38,488,750</b>	<b>76,977,500</b>	<b>115,466,250</b>	<b>153,955,000</b>
Радови						
1	Израда просторија за лагровање путарске соли и каменог агрегата		0	0	2,000,000	2,000,000
2	Изградња просторије за смештај прикључних машина		0	0	1,000,000	1,000,000
...						
<b>Укупно радови:</b>			<b>0</b>	<b>0</b>	<b>3,000,000</b>	<b>3,000,000</b>
<b>УКУПНО = ДОБРА + УСЛУГЕ+РАДОВИ</b>		<b>348,929,193</b>	<b>199,045,709</b>	<b>277,591,418</b>	<b>359,137,126</b>	<b>437,682,835</b>

Датум: 27.11.2024. године

Директор предузећа

Немања Мидинковић, дипл. инж. грађ



Прилог 17.

## СРЕДСТВА ЗА ПОСЕБНЕ НАМЕНЕ

у динарима

Редни број	Позиција	План 2024. година	Реализација (процена) 2024. година	План 01.01-31.03.2025.	План 01.01-30.06.2025.	План 01.01-30.09.2025.	План 01.01-31.12.2025.
1.	Спонзорство						
2.	Донације	1,000,000	1,100,000	250,000	500,000	750,000	1,000,000
3.	Хуманитарне активности						
4.	Спортске активности						
5.	Репрезентација	2,008,260	3,195,846	502,065	1,004,130	1,506,195	2,008,260
6.	Реклама и пропаганда	3,200,000	2,464,000	800,000	1,600,000	2,400,000	3,200,000
7.	Остало						

Датум: 27.11.2024. године



**ПРОГРАМ ОДРЖАВАЊА ЈАВНО ПРОМЕТНИХ ПОВРШИНА  
за 2025. годину**

РЕД. БР.	ОПИС ПОСЛОВА	ЈЕД. МЕРЕ	КОЛИЧИНА	БРОЈ ОПЕРАЦИЈА	КОЛИЧИНА УКУПНО	ЈЕДИНИЧНА ЦЕНА	УКУПНО
<b>I СТЕПЕН ОДРЖАВАЊА</b>		<b>1</b>	<b>2</b>	<b>3</b>	<b>4</b>	<b>5</b>	<b>6</b>
Овим степеном одржавања обухваћене су улице ужег центра града где се одвија велика фреквенција свих видова саобраћаја и манифестација. Из тих разлога у овим улицама предвиђен је већи обим одржавања чистоће.							
1	Чишћење тротоара ручно и пражњење корпи за отпатке сваког дана (I смена)	м2	93,830	310	29,087,300	0.38	11,053,174.00
2	Чишћење тротоара ручно и пражњење корпи за отпатке сваког дана (II смена)	м2	93,830	310	29,087,300	0.38	11,053,174.00
3	Ручно чишћење зелених површина сваког дана (I смена)	м2	5,000	310	1,550,000	0.38	589,000.00
4	Ручно чишћење зелених површина сваког дана (II смена)	м3	5,000	310	1,550,000	0.38	589,000.00
5	Прање коловоза и тротоара ручно и пражњење корпи за отпатке (III смена)	м2	56,276	4	225,104	2.49	560,508.96
6	Прање коловоза и саобраћајница и паркинг места ручно (III смена)					2.49	
	а) Житни трг	м2	6,538	4	26,152	2.49	65,118.48
	б) Обала пионира	м2	6,429	4	25,716	2.49	64,032.84
7	Машинско чишћење коловоза уз ивичњак и осталих површина	час	154	3	462	6,552.88	3,027,430.56
8	Хемијско уклањање траве	м2	86,000	2	172,000	8.00	1,376,000.00
<b>I степен УКУПНО:</b>							<b>28,377,438.84</b>

<b>II СТЕПЕН ОДРЖАВАЊА</b>		<b>1</b>	<b>2</b>	<b>3</b>	<b>4</b>	<b>5</b>	<b>6</b>
Овим степеном одржавања обухваћене су улице у граду које су градског типа са потребном инфраструктуром ( ивичњак, кишна канализација ) на магистралном правцу Београд - Нови Сад.							
1	Прање коловоза и тротоара ручно	м2	90,860	1	90,860	2.49	226,241.40
2	Ручно чишћење аутобуских стајалишта	час	7	16	112	5,994.17	671,347.04
3	Машинско чишћење коловоза уз ивичњак	час	24	12	288	6,552.88	1,887,229.44
4	Сакупљање сваког отпада ручно од кућа до кућа пет пута недељно: рад НК радника	час	14	254	3,556	530.19	1,885,355.64
5	Уклањање блата са коловоза уз ивичњак и ивичњака по потреби	м	17,512	1	17,512	12.93	226,430.16
6	Хемијско уклањање траве	м2	17,512	1	17,512	8.00	140,096.00
7	Чишћење паркинг простора: Тиршова, пијаца Багљаш, Ј. Богдана, Караџићева, Нова пијаца једном недељно	час	7	24	168	5,994.17	1,007,020.56
<b>II степен УКУПНО:</b>							<b>6,043,720.24</b>



	III СТЕПЕН ОДРЖАВАЊА	1	2	3	4	5	6
Овим степеном одржавања обухваћене су улице градског типа са потребном инфраструктуром							
1	Ручно прање коловоза	м2	116,381	1	116,381	2.49	289,788.69
2	Машинско чишћење коловоза уз ивичњак	час	52	12	624	6,552.88	4,088,997.12
3	Уклањање блата са коловоза уз ивичњак и ивичњака по потреби	м	52,038	1.2	62,446	12.93	807,421.61
4	Хемијско уклањање траве	м2	32,000	0.5	16,000	8.00	128,000.00
5	Сакупљање сваког отпада ручно од кућа до кућа два пута месечно: рад НК радника	час	56	52	2,912	530.19	1,543,913.28
III степен УКУПНО:							6,858,120.70

	IV СТЕПЕН ОДРЖАВАЊА	1	2	3	4	5	6
Овим степеном одржавања обухваћене су улице градског типа са потребном инфраструктуром							
1	Ручно прање коловоза	м2	19,050	1	19,050	2.49	47,434.50
2	Машинско чишћење коловоза уз ивичњак један пута у два месеца	час	32	9	288	6,552.88	1,887,229.44
3	Уклањање блата са коловоза уз ивичњак и ивичњака по потреби	м	13,650	0.8	10,920	12.93	141,195.60
4	Хемијско уклањање траве	м2	8,500	3.5	29,750	8.00	238,000.00
IV степен УКУПНО:							2,313,859.54

	V СТЕПЕН ОДРЖАВАЊА	1	2	3	4	5	6
стварају дивље депоније свих врста отпадака на коловозу, тротоару и зеленој површини, као и насеља колективног становања, те је							
1	Скип	час	21	52	1,092	3,403.12	3,716,207.04
2	Камион кипер	час	40	52	2,080	4,933.79	10,262,283.20
3	Трактор	час	7	52	364	2,490.13	906,407.32
4	Рад НК рад	час	32	52	1,664	530.19	882,236.16
V степен УКУПНО:							15,767,133.72

	VI СТЕПЕН ОДРЖАВАЊА	1	2	3	4	5	6
Овим степеном одржавања обухваћене су улице са малом фреквенцијом у саобраћају и које су углавном без одговарајуће инфраструктуре те је одржавање предвиђено по потреби.							
1	Скип	час	5	42	210	3,403.12	714,655.20
2	Камион кипер	час	5	42	210	4,933.79	1,036,095.90
3	Трактор	час	5	42	210	2,490.13	522,927.30
4	Рад НК рад	час	15	42	630	530.19	334,019.70
VI степен УКУПНО:							2,607,698.10

	VII СТЕПЕН ОДРЖАВАЊА	1	2	3	4	5	6
Прво прање коловоза и тротоара након зимског периода							
1	Прво прање аутоцистернама - перачицама		21	1	21	7,324.72	153,819.12
2	Рад НК радника		42	1	42	530.19	22,267.98
VII степен УКУПНО:							176,087.10

НЕПРЕДВИЂЕНИ РАДОВИ							1,349,140.00
УКУПАН ПРОГРАМ ОДРЖАВАЊА ЧИСТОЋЕ							63,493,198.24

	АКЦИЈА кабастог смећа	1	2	3	4	5	6
	АКЦИЈА- Уређења града великим контејнерима за изношење кабастог смећа (пролећна и јесења акција у граду и насељеним местима)						
1	Одношење контејнера	час	7	124	868	5,450.76	4,731,259.68
2	Скип	час	7	42	294	3,403.12	1,000,517.28
3	Камион кипер	час	7	42	294	4,933.79	1,450,534.26
4	Трактор	час	7	42	294	2,490.13	732,098.22
5	Рад НК рад	час	21	42	882	530.19	467,627.58
<b>УКУПНО</b>							<b>8,382,037.02</b>

	ДОМАЋИНИ НАСЕЉА	1	2	3	4	5	6
1	Сакупљање разног ситног отпада у насељима колективног становања пет пута недељно	час	70	258	18,060	530.19	9,575,231.40
<b>УКУПНО</b>							<b>9,575,231.40</b>

	МАНИФЕСТАЦИЈА „ДАНИ ПИВА,,	1	2	3	4	5	6
1	Радови на одржавању хигијене						2,550,000.00
2	Радови столарске радионице						0.00
3	Материјални трошкови						0.00
<b>УКУПНО</b>							<b>2,550,000.00</b>

	МАНИФЕСТАЦИЈЕ	1	2	3	4	5	6
	Одржавање хигијене за потребе свих организованих дешавања и манифестација на територији града Зрењанина						
1	Скип	час	52	1	52	3,403.12	176,962.24
2	Камион кипер	час	104	1	104	4,933.79	513,114.16
3	Трактор	час	76	1	76	2,490.13	189,249.88
4	Чистилица	час	56	1	56	6,552.88	366,961.28
5	Аутосмеђар	час	72	1	72	7,015.48	505,114.56
6	Аутоподизач-одношење контејнера	час	72	1	72	5,450.76	392,454.72
7	Рад НК рад	час	540	1	540	530.19	286,302.60
<b>УКУПНО</b>							<b>2,430,159.44</b>

	МОБИЛИЈАР	1	2	3	4	5	6
1	Одржавање мобилијара						660,000.00
2	Материјални трошкови						1,040,000.00
<b>УКУПНО</b>							<b>1,700,000.00</b>

	ИЗЛЕТИШТЕ ТИСА	1	2	3	4	5	6
1	Рад НК радника	час	21	4	84	530.19	44,535.96
2	Одношење контејнера	час	12	8	96	5,450.76	523,272.96
<b>УКУПНО</b>							<b>567,808.92</b>


	ИЗЛЕТИШТЕ ШУМИЦА (МОТЕЛ)	1	2	3	4	5	6
1	Одношење контејнера	час	1	4	4	5,450.76	21,803.04
2	Скип	час	1	3	3	3,403.12	10,209.36
3	Камион кипер	час	8	2	16	4,933.79	78,940.64
4	Чистилица	час	7	2	14	6,552.88	91,740.32
5	НК рад	час	7	42	294	530.19	155,875.86
<b>УКУПНО</b>							<b>358,569.22</b>

ИЗЛЕТИШТЕ ПЕСКАРА		1	2	3	4	5	6
1	Рад НК радника	час	49	3	147	530.19	77,937.93
2	Скип	час	21	1	21	3,403.12	71,465.52
3	Камион кипер	час	12	3	36	4,933.79	177,616.44
4	Одношење контејнера	час	14	4	56	5,450.76	305,242.56
						<b>УКУПНО</b>	<b>632,262.45</b>

ИНДУСТРИЈСКА ЗОНА		1	2	3	4	5	6
1	Скип	час	7	1	7	3,403.12	23,821.84
2	Камион кипер	час	7	1	7	4,933.79	34,536.53
3	Трактор	час	0	1	0	2,490.13	0.00
4	Чистилица	час	7	1	7	6,552.88	45,870.16
5	Цистерна за прање	час	0	1	0	7,324.72	0.00
6	НК рад	час	14	1	14	530.19	7,422.66
7	Аугосмејар	час	0	1	0	7,015.48	0.00
						<b>УКУПНО</b>	<b>111,651.19</b>

**УКУПНО** 89,800,917.88  
**ПДВ 10%** 8,980,091.79  
**СВЕГА** 98,781,009.67

Шеф одржавања јавних површина  
 Славица Ћировић



**ПРОГРАМ ОДРЖАВАЊА ЈАВНИХ ЗЕЛЕНИХ ПОВРШИНА за 2025. годину**

Ред. број	ОПИС ПОСЛОВА	ЈЕД. МЕРЕ	КОЛИЧИНА	БРОЈ ОПЕРАЦИЈА	КОЛИЧИНА УКУПНО	ЈЕДИНИЧНА ЦЕНА дин	УКУПНО
1	ОДРЖАВАЊЕ ПЛАВЕ ЗОНЕ	1	2	3	4	5	6
1	Машинско кошење						
	Центар	м2	5,500	16	88,000	3.00	264,000.00
	Нови паркинг	м2	5,360	12	64,320	3.00	192,960.00
	Житни трг	м2	2,000	12	24,000	3.00	72,000.00
	Машинско кошење	м2	12,860	укупно:	176,320		528,960.00
2	Орезивање живе ограде						
	Центар	м'	95	3	285	41.69	11,881.65
	Нови паркинг	м'	180	3	540	41.69	22,512.60
	Житни трг	м'	240	3	720	41.69	30,016.80
	Орезивање живе ограде	м'	515	укупно:	1,545		64,411.05
3	Окопавање шибља						
	Трг Зорана Ђинђића	м2	300	0	0	19.04	0.00
	Мали мост	м2	160	0	0	19.04	0.00
	ул. Војводе Бојовића	м2	150	0	0	19.04	0.00
	Окопавање шибља	м2	610	укупно:	0		0.00
4	Ашовљење шибља						
	Трг Зорана Ђинђића	м2	0	0	0	64.06	0.00
	Мали мост	м2	160	0	0	64.06	0.00
	ул. Војводе Бојовића	м2	150	1	150	64.06	9,609.00
	Ашовљење шибља	м2	310	укупно:	150		9,609.00
5	Окопавање ружа						
	Житни трг	м2	60	3	180	12.20	2,196.00
	Реформаторска црква	м2	105	3	315	12.20	3,843.00
	Авала	м2	10	3	30	12.20	366.00
	Мали мост	м2	110	3	330	12.20	4,026.00
	обала С. Маринковић	м2	60	3	180	12.20	2,196.00
	Окопавање ружа	м2	345	укупно:	1,035		12,627.00
6	Ашовљење ружа						
	Житни трг	м2	60	1	60	64.06	3,843.60
	Реформаторска црква	м2	105	1	105	64.06	6,726.30
	Авала	м2	10	1	10	64.06	640.60
	Мали мост	м2	110	1	110	64.06	7,046.60
	обала С. Маринковић	м2	60	1	60	64.06	3,843.60
	Ашовљење ружа	м2	345	укупно:	345		22,100.70
7	Орезивање ружа						
	Житни трг	ком	60	1	60	24.42	1,465.20
	Реформаторска црква	ком	105	1	105	24.42	2,564.10
	Авала	ком	20	1	20	24.42	488.40
	Мали мост	ком	110	1	110	24.42	2,686.20
	обала С. Маринковић	ком	300	1	300	24.42	7,326.00
	Орезивање ружа	ком	595	укупно:	595		14,529.90
8	Окопавање садница						
	Плава зона	ком	279	0	0	30.52	0.00
	Окопавање садница	ком	279	укупно:	0		0.00
9	Заливање садница						
	Плава зона	ком	279	16	4,464	122.24	545,679.36
	Заливање садница	ком	279	укупно:	4,464		545,679.36
11	Грабуљање лишћа са одношењем						
	Нови паркинг	м2	5,360	2	10,720	17.74	190,172.80
	Грабуљање лишћа са одношењем	м2	5,360	укупно:	10,720		190,172.80
12	Утовар и одношење лишћа						
	Плава зона	тура	20	1	20	8,374.64	167,492.80
	Утовар и одношење лишћа	тура	20	укупно:	20		167,492.80
13	Култивирање						
	Центар	м2	1,105	2	2,210	2.63	5,812.30
	Култивирање	м2	1,105	укупно:	2,210		5,812.30
14	Окопавање сезонског цвећа						

Центар	м2	1,105	8	8,840	28.17	249,022.80
Окопавање сезонског цвећа	м2	1,105	укупно:	8,840		249,022.80
15 Заливање сезонског цвећа						
Центар	м2	1,105	36	39,780	6.12	243,453.60
Заливање сезонског цвећа	м2	1,105	укупно:	39,780		243,453.60
16 Заливање шибља						
Трг Зорана Ђинђића	м2	300	8	2,400	24.44	58,656.00
Заливање шибља	м2	300	укупно:	2,400		58,656.00
17 Заливање травњака						
Трг Слободе и Краља Петра	м2	4,000	0	0	2.44	0.00
Заливање травњака	м2	4,000	укупно:	0		0.00
<b>ОДРЖАВАЊЕ ПЛАВЕ ЗОНЕ</b>			<b>УКУПНО:</b>			<b>2,112,527.31</b>
<b>II ОДРЖАВАЊЕ ПАРКОВА</b>		<b>1</b>	<b>2</b>	<b>3</b>	<b>4</b>	<b>5</b>
1 Машинско кошење						
Планкерт	м2	10,000	8	80,000	3.00	240,000.00
Чоклигет	м2	10,000	8	80,000	3.00	240,000.00
Карађорђево	м2	46,000	8	368,000	3.00	1,104,000.00
Шећерански	м2	36,000	8	288,000	3.00	864,000.00
Железнички	м2	6,500	8	52,000	3.00	156,000.00
Путниково	м2	31,000	8	248,000	3.00	744,000.00
Спомен парк Багљаш	м2	21,000	8	168,000	3.00	504,000.00
Титов гај	м2	10,000	8	80,000	3.00	240,000.00
Бранкован	м2	8,000	8	64,000	3.00	192,000.00
ТРГ Д.Обрадовић	м2	6,500	8	52,000	3.00	156,000.00
Парк Младости	м2	47,000	8	376,000	3.00	1,128,000.00
Лехел	м2	11,000	8	88,000	3.00	264,000.00
Машинско кошење	м2	243,000	укупно:	1,944,000		5,832,000.00
2 Сакупљање отпада са одношењем	час	7	48	336	4,281.54	1,438,597.44
Сакупљање отпада са одношењем	час	7	укупно:	336		1,438,597.44
3 Ручно кошење						
Карађорђево парк	м2	410	0	0	4.64	0.00
Ручно кошење	м2	410	укупно:	0		0.00
4 Окопавање ружа						
Чоклигет	м2	136	3	408	12.20	4,977.60
Окопавање ружа	м2	136	укупно:	408		4,977.60
5 Ашовљење ружа						
Чоклигет	м2	136	1	136	64.06	8,712.16
Ашовљење ружа	м2	136	укупно:	136		8,712.16
6 Орезивање ружа						
Чоклигет	ком	391	1	391	24.42	9,548.22
Орезивање ружа	ком	391	укупно:	391		9,548.22
7 Грабуљање лишћа са одношењем						
Планкерт	м2	10,000	2	20,000	17.74	354,800.00
Чоклигет	м2	10,000	2	20,000	17.74	354,800.00
Карађорђево парк	м2	46,000	1	46,000	17.74	816,040.00
Грабуљање лишћа са одношењем	м2	66,000	укупно:	86,000		1,525,640.00
8 Орезивање живе ограде						
Карађорђево парк	м	80	1	80	41.69	3,335.20
Орезивање живе ограде	м	80	укупно:	80		3,335.20
9 Заливање шибља						
Карађорђево парк	м2	500	8	4,000	24.44	97,760.00
Заливање шибља	м2	500	укупно:	4,000	24.44	97,760.00
<b>ОДРЖАВАЊЕ ПАРКОВА</b>			<b>УКУПНО</b>			<b>8,920,570.62</b>
<b>III ОДРЖАВАЊЕ УЛИЦА</b>		<b>1</b>	<b>2</b>	<b>3</b>	<b>4</b>	<b>5</b>
1 Машинско кошење						
Бул. Милутина Миланковића	м2	21,000	10	210,000	3.00	630,000.00
Николе Пашића-Београдска	м2	16,500	10	165,000	3.00	495,000.00
Петља Београдска	м2	4,000	10	40,000	3.00	120,000.00
Жарка Зрењанина	м2	25,400	8	203,200	3.00	609,600.00
Цара Душана	м2	9,200	8	73,600	3.00	220,800.00

	Милетићева	м2	9,500	8	76,000	3.00	228,000.00
	Панчевачка	м2	18,200	8	145,600	3.00	436,800.00
	Принципова	м2	2,500	8	20,000	3.00	60,000.00
	Деспота Стефана	м2	4,300	8	34,400	3.00	103,200.00
	Баранска	м2	3,300	8	26,400	3.00	79,200.00
	Банатска	м2	12,200	8	97,600	3.00	292,800.00
	Вардарска-Мадач Имреа	м2	7,200	8	57,600	3.00	172,800.00
	Зорана Каменковића	м2	10,000	8	80,000	3.00	240,000.00
	Стадион-Бенфилд	м2	8,000	8	64,000	3.00	192,000.00
	Коче Коларова	м2	1,300	8	10,400	3.00	31,200.00
	Војводе П.Бојовића	м2	600	8	4,800	3.00	14,400.00
	Пут до Авива	м2	22,000	8	176,000	3.00	528,000.00
	Мајора Гавриловића	м2	4,700	8	37,600	3.00	112,800.00
	Пут до Мотела	м2	5,000	8	40,000	3.00	120,000.00
	Милентија Поповића код Наше при	м2	4,000	8	32,000	3.00	96,000.00
	Машинско кошење	м2	188,900	укупно:	1,594,200		4,782,600.00
2	Ручно кошење						
	Бул. Ослобођења	м2	1,600	8	12,800	4.64	59,392.00
	Петља Београдска	м2	4,000	8	32,000	4.64	148,480.00
	Нове Пијаце	м2	5,000	7	35,000	4.64	162,400.00
	Шећеранска-индустријска зона	м2	4,000	2	8,000	4.64	37,120.00
	Кружне раскрснице	м2	3,850	10	38,500	4.64	178,640.00
	Стаза Арадац до кружне раскрсниц	м2	1,500	0	0	4.64	0.00
	Обала Бегеја (код пивнице)	м2	8,000	8	64,000	4.64	296,960.00
	Банатска -Принципова	м2	2,600	8	20,800	4.64	96,512.00
	Ручно кошење	м2	30,550	укупно:	211,100		979,504.00
3	Утовар и одношење лишћа						
	Ул. Лазе Костића	тура	22	1	22	8,374.64	184,242.08
	Ул. Петра Драпшина	тура	8	1	8	8,374.64	66,997.12
	Ул. Доситеја Обрадовића	тура	8	1	8	8,374.64	66,997.12
	Ул. Коче Коларова	тура	6	1	6	8,374.64	50,247.84
	Ул. Југ Богдана	тура	6	1	6	8,374.64	50,247.84
	Ул. Нушићева	тура	6	1	6	8,374.64	50,247.84
	Ул. Др. Васе Савића	тура	6	1	6	8,374.64	50,247.84
	Ул. Панчевачка	тура	15	1	15	8,374.64	125,619.60
	Утовар и одношење лишћа	тура	77	укупно:	77		644,847.28
4	Грабуљање лишћа са одношењем						
	Бул. Ослобођења	м2	21,000	3	63,000	17.74	1,117,620.00
	Ул. Николе Пашића-Београдска	м2	16,500	3	49,500	17.74	878,130.00
	Ул. Панчевачка	м2	18,200	2	36,400	17.74	645,736.00
	Грабуљање лишћа са одношењем	м2	55,700	укупно:	148,900		2,641,486.00
5	Окопавање шибља						
	Бул. Ослобођења	м2	960	2	1,920	19.04	36,556.80
	Нове пијаце-жардињере	м2	32	1	32	19.04	609.28
	Ул. Коче Коларова	м2	400	1	400	19.04	7,616.00
	Кружне раскрснице	м2	2500	1	2,500	19.04	47,600.00
	Окопавање шибља	м2	3,892	укупно:	4,852		92,382.08
6	Ашовљење шибља						
	Нове пијаце-жардињере	м2	32	0	0	64.06	0.00
	Бул. Ослобођења	м2	960	0	0	64.06	0.00
	Ул. Коче Коларова	м2	400	1	400	64.06	25,624.00
	Ашовљење шибља	м2	1,392	укупно:	400		25,624.00
7	Заливање шибља						
	Кружне раскрснице	м2	2,800	0	0	24.44	0.00
	Заливање шибља	м2	2,800	укупно:	0		0.00
	<b>ОДРЖАВАЊЕ УЛИЦА</b>	<b>УКУПНО</b>					<b>9,166,443.36</b>
<b>IV ОДРЖАВАЊЕ НАСЕЉА КОЛЕ</b>	<b>1</b>	<b>2</b>	<b>3</b>	<b>4</b>	<b>5</b>	<b>6</b>	
1	Машинско кошење						
	Багљаш	м2	124,900	8	999,200	3.00	2,997,600.00
	Бригадира Ристића	м2	22,000	8	176,000	3.00	528,000.00
	Дуваника	м2	8,000	6	48,000	3.00	144,000.00
	Дунавска	м2	2,500	6	15,000	3.00	45,000.00
	Мала Америка	м2	18,200	6	109,200	3.00	327,600.00
	Руже Шулман	м2	20,000	7	140,000	3.00	420,000.00
	Д1Д2Д3	м2	46,100	7	322,700	3.00	968,100.00
	Јована Трајковића	м2	9,000	6	54,000	3.00	162,000.00
	Иве Андрића	м2	5,000	6	30,000	3.00	90,000.00
	Машинско кошење	м2	255,700	укупно:	1,894,100		5,682,300.00

2	Ручно кошење						
	Нафташко насеље код деч.диспан.	м2	5,000	7	35,000	4.64	162,400.00
	Уроша Предића	м2	1,600	7	11,200	4.64	51,968.00
	Панчевачка -насеље	м2	5,200	7	36,400	4.64	168,896.00
	Ручно кошење	м2	11,800	укупно:	82,600		383,264.00
3	Окопавање шибља						
	Багљаш	м2	520	2	1,040	19.04	19,801.60
	Д1Д2Д3	м2	1,740	0	0	19.04	0.00
	Окопавање шибља	м2	2,260	укупно:	1,040		19,801.60
4	Ашовљење шибља						
	Багљаш	м2	520	0	0	64.06	0.00
	Д1Д2Д3	м2	1,740	0	0	64.06	0.00
	Ашовљење шибља	м2	2,260	укупно:	0		0.00
5	Орезивање живе ограде						
	Багљаш	м'	840	2	1,680	41.69	70,039.20
	Д1Д2Д3	м'	520	2	1,040	41.69	43,357.60
	Орезивање живе ограде	м'	1,360	укупно:	2,720		113,396.80
6	Грабуљање лишћа						
	Багљаш	м2	124,900	2	249,800	17.74	4,431,452.00
	Бригадира Ристића	м2	22,000	2	44,000	17.74	780,560.00
	Дуваника	м2	8,000	2	16,000	17.74	283,840.00
	Дунавска	м2	2,500	2	5,000	17.74	88,700.00
	Мала Америка	м2	18,200	2	36,400	17.74	645,736.00
	Руже Шулман	м2	20,000	2	40,000	17.74	709,600.00
	Д1Д2Д3	м2	46,100	2	92,200	17.74	1,635,628.00
	Јована Трајковића	м2	9,000	2	18,000	17.74	319,320.00
	Иве Андрића	м2	5,000	2	10,000	17.74	177,400.00
	Грабуљање лишћа	м2	255,700	укупно:	511,400		9,072,236.00
7	Утовар и одношење лишћа	тура					
	Утовар и одношење лишћа из стамбених на		75	1	75	8,374.64	628,098.00
	Утовар и одношење лишћа	тура	75	укупно:	75		628,098.00
	<b>ОДРЖАВАЊЕ СТАМБЕНИХ НАС</b>	<b>УКУПНО</b>					<b>15,899,096.40</b>
	<b>V ОДРЖАВАЊЕ ДЕЧИЈИХ ИГРА</b>	<b>1</b>	<b>2</b>	<b>3</b>	<b>4</b>	<b>5</b>	<b>6</b>
1	Машинско кошење						
	Гоце Делчева	м2	8,400	8	67,200	3.00	201,600.00
	Стражиловска	м2	5,800	8	46,400	3.00	139,200.00
	Др Младена Стојановића	м2	9,600	8	76,800	3.00	230,400.00
	Куманачког одреда	м2	4,500	8	36,000	3.00	108,000.00
	Милентија Половића	м2	11,700	8	93,600	3.00	280,800.00
	Париске комуне	м2	3,500	8	28,000	3.00	84,000.00
	Владимира Цветкова	м2	3,800	8	30,400	3.00	91,200.00
	Сурдучка	м2	4,000	8	32,000	3.00	96,000.00
	Кун Беле	м2	5,700	8	45,600	3.00	136,800.00
	Алтернатива	м2	7,500	8	60,000	3.00	180,000.00
	Барице	м2	13,500	8	108,000	3.00	324,000.00
	Царинска	м2	2,800	8	22,400	3.00	67,200.00
	Багременова	м2	2,000	8	16,000	3.00	48,000.00
	Машинско кошење	м2	82,800	укупно:	662,400		1,987,200.00
2	Ручно кошење						
	Славка Мунђана	м2	700	6	4,200	4.64	19,488.00
	Приштинска	м2	1,700	6	10,200	4.64	47,328.00
	Церска	м2	1,400	6	8,400	4.64	38,976.00
	7 секретара СКОЈ-а	м2	600	6	3,600	4.64	16,704.00
	Получки Десанчића	м2	300	6	1,800	4.64	8,352.00
	Стевана Алексића	м2	500	6	3,000	4.64	13,920.00
	Кратка-код моста	м2	800	6	4,800	4.64	22,272.00
	Мите Милованова	м2	600	6	3,600	4.64	16,704.00
	Балканска	м2	200	6	1,200	4.64	5,568.00
	Бохинска	м2	800	6	4,800	4.64	22,272.00
	Ручно кошење	м2	7,600	укупно:	45,600		211,584.00
2	Сакупљање папира са одношењем	час	7	52	364	4,281.54	1,558,480.56
	Сакупљање папира са одношењем		7	укупно:	364		1,558,480.56
	<b>ОДРЖАВАЊЕ ДЕЧИЈИХ ИГРАЛИ</b>	<b>УКУПНО</b>					<b>3,757,264.56</b>

VI ОСТАЛЕ ПОВРШИНЕ							
	1	2	3	4	5	6	
1	Машинско кошење	м2	408,500	1	408,500	3.00	1,225,500.00
2	Ручно кошење траве	м2	150,000	1	150,000	4.64	696,000.00
3	Ручно кошење корова	м2	50,000	1	50,000	12.20	610,000.00
налогу надзорног органа							
<b>ОДРЖАВАЊЕ ОСТАЛИХ ПОВРШ</b>						<b>УКУПНО</b>	<b>2,531,500.00</b>
VII ИНВЕСТИЦИОНО ОДРЖАВАЊЕ							
	1	2	3	4	5	6	
1	Сезонско цвеће	ком	36,000			62.00	2,232,000.00
2	Садња сезонског цвећа	ком	36,000			6.12	220,320.00
3	Луковице	ком	4,000			62.00	248,000.00
4	Садња луковица	ком	4,000			4.89	19,560.00
5	Вађење луковица	ком	4,000			5.44	21,760.00
6	Кане	ком	0			250.00	0.00
7	Мушкатле	ком	150			150.00	22,500.00
8	Саднице шибља(просечна цена)	ком	800			1,050.00	840,000.00
9	Садња шибља	ком	800			46.50	37,200.00
10	Копање рупа 30x30x30	ком	800			64.06	51,248.00
11	Саднице лишћара и четинара(прос)	ком	1000			4,100.00	4,100,000.00
12	Садња садница	ком	1000			81.41	81,410.00
13	Копање рупа 50x50x50	ком	150			96.10	14,415.00
14	Машинско копање рупа	ком	850			110.49	93,915.50
16	Вертикално зеленило	ком	240			282.55	67,812.00
17	Садња вертикалног зеленила	ком	0			6.12	0.00
18	Одржавање вертикалног зеленила	час	0			803.29	0.00
19	Супстрат	м3	10			12,929.68	129,296.80
20	Растурање супстрата	час	10			530.19	5,301.90
21	Перене(просечна цена)	ком	350			500.00	175,000.00
25	Билјни стуб	ком	10			67,859.48	678,594.80
26	Малч	џак	300			1,164.00	349,200.00
27	Тепих трава	м2	0			912.00	0.00
28	Постављање тепих траве	м2	0			340.80	0.00
29	Саднице ружа	ком	300			1,100.00	330,000.00
30	Садња ружа	ком	300			30.52	9,156.00
31	Вађење ружа	ком	60			69.77	4,186.20
<b>ИНВЕСТИЦИОНО ОДРЖАВАЊЕ</b>						<b>УКУПНО</b>	<b>9,730,977.20</b>
VIII ТЕКУЋЕ ОДРЖАВАЊЕ							
	1	2	3	4	5	6	
1	Вађење сувих садница	ком	400	1	400	64.78	25,912.00
2	Закидање заперака	ком	100	1	100	15.27	1,527.00
3	Подизање круне без платформе	ком	1000	1	1,000	247.31	247,310.00
4	Подизање круне са платформе+пл	ком	2,000	1	2,000	655.47	1,310,940.00
5	Сеча грана испод ел.водова(круни)	ком	210	1	210	741.93	155,805.30
6	Сеча сувих стабала пречника 15цм	ком	20	1	20	461.37	9,227.40
7	Сеча сувих стабала пречника 45цм	ком	280	1	280	1,591.43	445,600.40
8	Сеча сувих стабала пречника 65цм	ком	85	1	85	2,967.71	192,901.15
9	Сеча сувих стабала пречника >65цм	ком	45	1	45	4,919.21	221,364.45
10	Хидраулична корпа	час	1136	1	1,136	3,200.00	3,635,200.00
11	Машинско вађење пањева пречник	ком	260	1	260	1,742.81	453,130.60
12	Маш вађење пањева преко 40 цм	ком	220	1	220	4,357.04	958,548.80
13	Утовар и одношење грана	тура	850	1	850	6,612.12	5,620,302.00
14	Текуће окопавање садница	ком	0	1	0	30.52	0.00
15	Заливање садница	ком	1800	15	27,000	122.24	3,300,480.00
16	Подмлађивање шибља на пањ	ком	0	1	0	162.80	0.00
17	Подмлађивање шибља	ком	0	1	0	69.78	0.00
18	Вађење шибља	ком	0	1	0	160.24	0.00
19	Вађење шибља м2	м2	0	1	0	235.60	0.00
<b>ТЕКУЋЕ ОДРЖАВАЊЕ</b>						<b>УКУПНО</b>	<b>16,578,249.10</b>
IX ТЕКУЋЕ ОДРЖАВАЊЕ у насељеним местима							
	1	2	3	4	5	6	
1	Подизање круне без платформе	ком	60	1	60	247.31	14,838.60
2	Подизање круне са платформе+пл	ком	250	1	250	655.47	163,867.50
3	Сеча грана испод ел.водова(круни)	ком	150	1	150	741.93	111,289.50
4	Сеча сувих стабала пречника 15цм	ком	45	1	45	461.37	20,761.65
5	Сеча сувих стабала пречника 45цм	ком	60	1	60	1,591.43	95,485.80
6	Сеча сувих стабала пречника 65цм	ком	15	1	15	2,967.71	44,515.65
7	Сеча сувих стабала пречника >65цм	ком	15	1	15	4,919.21	73,788.15
8	Хидраулична корпа	час	140	1	140	3,200.00	448,000.00
9	Машинско вађење пањева пречник	ком	15	1	15	1,742.81	26,142.15
10	Маш вађење пањева преко 40 цм	ком	15	1	15	4,357.04	65,355.60
11	Утовар и одношење грана	тура	20	1	20	6,612.12	132,242.40
12	Скип	час	42	1	42	3,403.12	142,931.04
<b>ТЕКУЋЕ ОДРЖАВАЊЕ на територији града Зрењанина</b>						<b>УКУПНО</b>	<b>1,339,218.04</b>



X ХЕМИЈСКА ЗАШТИТА И НЕГА	1	2	3	4	5	6
1 Заштита сез. цвећа, жардињера, цветних стубова и канделабара	м2	2.800	0	0	3.14	0.00
	м2	2.800	укупно:	0		0.00
2 Заштита шибља						
Бул. Ослобођења	м2	960	0	0	7.58	0.00
Бул. Вељка Влаховића	м2	520	0	0	7.58	0.00
Трг Републике	м2	300	0	0	7.58	0.00
Коча Коларова	м2	400	0	0	7.58	0.00
Заштита шибља	м2	2.180	укупно:	0		0.00
3 Заштита ружа						
Житни трг	м2	60	8	480	4.95	2.376.00
Парк Чоклигет	м2	136	8	1.088	4.95	5.385.60
Реформаторска црква	м2	105	8	840	4.95	4.158.00
Црпна станица	м2	110	8	880	4.95	4.356.00
Обала С. Маринковић	м2	60	8	480	4.95	2.376.00
Авала	м2	10	8	80	4.95	396.00
Заштита ружа	м2	481	укупно:	3.848		19.047.60
4 Заштита живе ограде						
Житни трг	м2	230	0	0	5.41	0.00
Обала Пионира-нови паркинг	м2	180	0	0	5.41	0.00
Д1Д2Д3	м2	520	0	0	5.41	0.00
Багљаш	м2	850	0	0	5.41	0.00
Заштита живе ограде	м2	1.780	укупно:	0		0.00
5 Заштита стабала						
Плава зона	м2	850	8	6.800	37.97	258.196.00
Заштита стабала	м2	850	укупно:	6.800		258.196.00
6 Остале површине по налогу надзор	м2	1.000	2	2.000	7.58	15.160.00
	м2	1.000	укупно:	2.000		15.160.00
<b>X ХЕМИЈСКА ЗАШТИТА И НЕГА</b>			<b>УКУПНО</b>			<b>292.403.60</b>
<b>XI НЕПРЕДВИЂЕНИ РАДОВИ</b>						<b>8.192.865.42</b>
<b>XII ВАНРЕДНИ ТРОШКОВИ</b>						<b>470.500.00</b>
<b>XIII ИЗЛЕТИШТЕ ТИСА</b>	1	2	3	4	5	6
1 Машинско кошење	м2	15.000	1	15.000	3.00	45.000.00
2 Рад тримера	час	7	4	28	914.37	25.602.36
3 Подизање круне са платформе+пл	ком	70	1	70	655.47	45.882.90
4 Сеча грана испод ел.водова(круни	ком	5	1	5	741.93	3.709.65
5 Сеча сувих стабала пречника 15цм	ком	0	1	0	461.37	0.00
6 Сеча сувих стабала пречника 45цм	ком	12	1	12	1.591.43	19.097.16
7 Хидраулична корпа	час	14	1	14	3.200.00	44.800.00
8 Утовар и одношење грана	тура	15	1	15	6.612.12	99.181.80
9 Рад тестераша	час	30	1	30	976.59	29.297.70
10 Грабуљање лишћа са одношењем	м2	15000	1	15.000	17.74	266.100.00
11 Култивирање	м2	1.000	2	2.000	2.63	5.260.00
12 Хемијско третирање	м2	1.000	2	2.000	7.58	15.160.00
<b>ИЗЛЕТИШТЕ ТИСА</b>	<b>УКУПНО</b>					<b>599.091.57</b>
<b>XIV ИЗЛЕТИШТЕ ШУМИЦА(МОТ</b>	1	2	3	4	5	6
1 Машинско кошење	м2	35.000	7	245.000	3.00	735.000.00
2 Рад тримера	час	21	1	21	914.37	19.201.77
3 Подизање круне са платформе+пл	ком	80	1	80	655.47	52.437.60
4 Сеча грана испод ел.водова(круни	ком	10	1	10	741.93	7.419.30
5 Сеча сувих стабала пречника 15цм	ком	10	1	10	461.37	4.613.70
6 Сеча сувих стабала пречника 45цм	ком	15	1	15	1.591.43	23.871.45
7 Хидраулична корпа	час	14	2	28	3.200.00	89.600.00
8 Утовар и одношење грана	тура	22	1	22	6.612.12	145.466.64
9 Рад тестераша	час	16	1	16	976.59	15.625.44
10 Култивирање	м2	1.000	3	3.000	2.63	7.890.00
11 Хемијско третирање	м2	1.000	0	0	7.58	0.00
12 Скип	час	28	1	28	3.403.12	95.287.36
<b>ИЗЛЕТИШТЕ ШУМИЦА(МОТЕЛ)</b>	<b>УКУПНО</b>					<b>1.196.413.26</b>
<b>XV ИЗЛЕТИШТЕ ПЕСКАРА</b>	1	2	3	4	5	6
1 Рад тримера	час	160	1	160	914.37	146.299.20
2 Подизање круне са платформе+пл	ком	15	1	15	655.47	9.832.05

3	Хидраулична корпа	час	4	2	8	3,200.00	25,600.00
4	Утовар и одношење грана	тура	10	1	10	6,612.12	66,121.20
5	Култивирање	м2	11,000	3	33,000	2.63	86,790.00
6	Хемијско третирање	м2	11,000	0	0	7.58	0.00
7	НК рад	час	160	2	320	530.19	169,660.80
<b>ИЗЛЕТИШТЕ ПЕСКАРА</b>		<b>УКУПНО</b>					<b>504,303.25</b>
<b>XVI</b>	<b>ИНД.ЗОНА ЈУГОИСТОК</b>		<b>1</b>	<b>2</b>	<b>3</b>	<b>4</b>	<b>5</b>
1	Машинско кошење	м2	175,000	0	0	3.00	0.00
2	Рад тримера	час	150	1	150	914.37	137,155.50
3	Ручно кошење корова	м2	50,500	1	50,500	12.20	616,100.00
<b>ИНД.ЗОНА ЈУГОИСТОК</b>		<b>УКУПНО</b>					<b>753,255.50</b>

ОДРЖАВАЊЕ ЗЕЛЕНИЛА

УКУПНО :

82,044,679.19

ПДВ10%

8,204,467.92

СВЕГА

90,249,147.11

Шеф одржавања јавних површина  
Славица Тировић



## ПРОГРАМ РАДА ЗИМСКЕ СЛУЖБЕ ЗА 2025. ГОДИНУ

Ред. број	Врста радова	Јед. мере	Количина	Јединична цена	Укупна вредност
1	Рад дежурног руководиоца	час	420	963.97	404,867.40
2	Рад НК радника	час	850	530.19	450,661.50
3	Дежурство ВКВ радника	час	240	867.56	208,214.40
4	Дежурство КВ радника	час	240	803.29	192,789.60
5	Дежурство НК радника	час	240	530.19	127,245.60
6	Приправност НК радника	час	120	106.04	12,724.80
7	Приправност КВ радника(возача трактора)	час	120	160.66	19,279.20
8	Рад трактора ТТР са посипачем	час	520	2,308.18	1,200,253.60
9	Рад утоваривача	час	49	3,403.12	166,752.88
10	Рад камиона кипер	час	80	4,874.78	389,982.40
11	Рад камионета	час	80	3,246.89	259,751.20
12	Рад "топа" за чишћење	час	49	1,024.33	50,192.17
13	Рад чистилице	час	0	6,552.88	0.00
14	Приправност ТТР трактора	час	186	276.97	51,516.42
15	Приправност утоваривача	час	6	408.37	2,450.22
16	Приправност камиона	час	32	584.98	18,719.36
17	Приправност камионета	час	24	389.60	9,350.40
18	Приправност"топа" за чишћење	час	0	122.92	0.00
19	Утрошак индустријске соли	тона	50	15,248.97	762,448.50
20	Утрошак каменог агрегата 2-4мм	тона	20	8,810.52	176,210.40

УКУПНО 4,503,410.05  
 ПДВ 10% 450,341.01  
 СВЕГА 4,953,751.06

Шеф одржавања јавних површина  
 Славица Ћировић



## ПРОГРАМ ХВАТАЊА ПАСА И МАЧАКА за 2025. годину

Ред. бр.	Опис радова	Јед. мере	Планирано месечно	Број месеци у календарској години	Укупно планирано у календарској години	Јединична цена	Укупна вредност
1	Хватање паса и мачака луталица у складу са Програмом контроле и смањења популације напуштених животиња на територији Града Зрењанина	ком	105	12	1,260	1,410.90	1,777,734.00
2	Еутаназија	ком	20	12	240	876.00	210,240.00
3	Анимални отпад и споредни производи животињског порекла	по кг	1,600	12	19,200	30.66	588,672.00
4	Вакцинација	по рачуну ком	20	12	240	1,095.00	262,800.00
5	Чиповање	по рачуну ком	10	12	120	1,095.00	131,400.00
6	Стерилизација	по рачуну ком	10	12	120	5,402.00	648,240.00
7	Кастрација	по рачуну ком	10	12	120	4,818.00	578,160.00
8	Храна за псе и мачке	по рачуну кг	1,950	12	23,400	189.80	4,441,320.00
9	Лакша лечење паса	по рачуну ком	58	12	696	803.00	558,888.00
10	Тежа лечење паса	по рачуну ком	310	12	3,720	876.00	3,258,720.00
11	Покупљења уинулих ситних животиња	укупно					517,012.07
13	Рад радника у прихватишту(одржавање хигијене,храњење,дежурство...)	час	1,360	12	16,320	530.19	8,652,700.80
14	Дезинфекција објекта	по рачуну третман	1	6	6	4,380.00	26,280.00
15	Дезинсекција објекта	по рачуну третман	1	12	12	4,526.00	54,312.00
16	Дератизација објекта	по рачуну третман	1	12	12	4,818.00	57,816.00

укупно: 21,764,294.87  
 ПДВ 20% 4,352,858.97  
 свега 26,117,153.84

Шеф одржавања јавних површина  
 Славица Ћировић



**ОДРЖАВАЊЕ ЈАВНИХ ПОВРШИНА У НАСЕЉЕНИМ МЕСТИМА  
за 2025. годину**

Ред. бр.	Насељено место	Јед. мере	Број радних сати	Број месеци	Цена радног сата	Вредност
1	Лазерево	час	352	12	667.17	2,818,126.08
2	Лукићево	час	176	12	667.17	1,409,063.04
3	Меленци	час	176	12	667.17	1,409,063.04
4	Елемир	час	176	12	667.17	1,409,063.04
5	Стајићево	час	176	12	667.17	1,409,063.04
6	Михајлово	час	176	12	667.17	1,409,063.04
7	Фаркаждин	час	176	12	667.17	1,409,063.04
8	Книћанин	час	352	12	667.17	2,818,126.08
9	Клек	час	352	12	667.17	2,818,126.08
10	Јанков мост	час	176	12	667.17	1,409,063.04
11	Бело блато	час	176	12	667.17	1,409,063.04
12	Ечка	час	176	12	667.17	1,409,063.04
13	Банатски Деспотовац	час	176	12	667.17	1,409,063.04
14	Перлез	час	176	12	667.17	1,409,063.04
15	Чента	час	176	12	667.17	1,409,063.04

УКУПНО 25,363,134.72

ПДВ 10% 2,536,313.47

СВЕГА 27,899,448.19

Шеф одржавања јавних површина  
Славица Ђировић



## УРЕЂЕЊЕ ДИВЉИХ ДЕПОНИЈА 2025. година

ред. бр.	локација	опис радова	ангажовање	јед. мере	јед. цена	количина	број уклањања током године	укупно
1	Панчевачка код новог насеља	утовар и одношење	скип	час	3,403.12	14	1	47,643.68
			камион кипер	час	4,933.79	28	1	138,146.12
			нк рад	час	530.19	28	1	14,845.32
			<b>укупно</b>					
2	Болманска	утовар и одношење	скип	h	3,403.12	7	1	23,821.84
			камион кипер	h	4,933.79	14	1	69,073.06
			нк рад	h	530.19	14	1	7,422.66
			<b>укупно</b>					
3	Жожеф Атиле -Мостарска	утовар и одношење	скип	h	3,403.12	7	1	23,821.84
			камион кипер	h	4,933.79	14	1	69,073.06
			нк рад	h	530.19	14	1	7,422.66
			<b>укупно</b>					
4	Браће Фогароши -Серво Михаљ	утовар и одношење, планирање	скип	h	3,403.12	7	1	23,821.84
			камион кипер	h	4,933.79	14	1	69,073.06
			нк рад	h	530.19	14	1	7,422.66
			<b>укупно</b>					
5	Фрање Клуза -Игманска	утовар и одношење, планирање	скип	h	3,403.12	7	1	23,821.84
			камион кипер	h	4,933.79	14	1	69,073.06
			кв рад	h	803.29	20	1	16,065.80
			нк рад	h	530.19	14	1	7,422.66
			<b>укупно</b>					
6	Пут за депонију	утовар и одношење	скип	h	3,403.12	48	1	163,349.76
			камион кипер	h	4,933.79	80	1	394,703.20
			кв рад	h	803.29	41	1	32,934.89
			нк рад	h	530.19	94	1	49,837.86
			<b>укупно</b>					
7	Сурдучка	утовар и одношење	скип	h	3,403.12	7	6	142,931.04
			камион кипер	h	4,933.79	14	6	414,438.36
			нк рад	h	530.19	14	6	44,535.96
			<b>укупно</b>					
8	Мошоринска	утовар и одношење	скип	h	3,403.12	7	2	47,643.68
			камион кипер	h	4,933.79	14	2	138,146.12
			нк рад	h	530.19	14	2	14,845.32
			<b>укупно</b>					
9	Босанска	утовар и одношење	скип	h	3,403.12	7	1	23,821.84
			камион кипер	h	4,933.79	14	1	69,073.06

			нк рад	h	530.19	14	1	7,422.66
			<b>укупно</b>					<b>100,317.56</b>
10	Михајловачка до канала	утовар и одношење, планирање	скип	h	3,403.12	35	1	119,109.20
			камион килер	h	4,933.79	35	1	172,682.65
			нк рад	h	530.19	57	1	30,220.83
			<b>укупно</b>					<b>322,012.68</b>
11	Врањевачка	утовар и одношење, планирање	скип	h	3,403.12	7	1	23,821.84
			камион килер	h	4,933.79	7	1	34,536.53
			нк рад	h	530.19	7	1	3,711.33
			<b>укупно</b>					<b>62,069.70</b>
12	Лазаревачка	утовар и одношење, планирање	скип	h	3,403.12	7	1	23,821.84
			камион килер	h	4,933.79	14	1	69,073.06
			кв рад	h	803.29	14	1	11,246.06
			нк рад	h	530.19	28	1	14,845.32
			<b>укупно</b>					<b>118,986.28</b>
13	Мирослава Антића	утовар и одношење	скип	h	3,403.12	7	1	23,821.84
			камион килер	h	4,933.79	10	1	49,337.90
			кв рад	h	803.29	14	1	11,246.06
			нк рад	h	530.19	20	1	10,603.80
			<b>укупно</b>					<b>95,009.60</b>
14	9. јануара	утовар и одношење, планирање	скип	h	3,403.12	28	1	95,287.36
			камион килер	h	4,933.79	56	1	276,292.24
			кв рад	h	803.29	58	1	46,590.82
			нк рад	h	530.19	77	1	40,824.63
			<b>укупно</b>					<b>458,995.05</b>
15	Ђорђа Стратимировића-превлака	утовар и одношење	скип	h	3,403.12	3	1	10,209.36
			камион килер	h	4,933.79	3	1	14,801.37
			нк рад	h	530.19	3	1	1,590.57
			<b>укупно</b>					<b>26,601.30</b>
16	Испод пешачког моста	утовар и одношење	скип	h	3,403.12	4	3	40,837.44
			камион килер	h	4,933.79	5	3	74,006.85
			нк рад	h	530.19	24	3	38,173.68
			<b>укупно</b>					<b>153,017.97</b>
17	Испод суповог моста	утовар и одношење	скип	h	3,403.12	7	2	47,643.68
			камион килер	h	4,933.79	14	2	138,146.12
			нк рад	h	530.19	56	2	59,381.28
			<b>укупно</b>					<b>245,171.08</b>
18	Испод Принциповог моста	утовар и одношење	скип	h	3,403.12	14	12	571,724.16

			камион кипер	h	4,933.79	28	12	1,657,753.44
			нк рад	h	530.19	40	12	254,491.20
			<b>укупно</b>					<b>2,483,968.80</b>
20	<b>Царинска</b>	утовар и одношење	скип	h	3,403.12	7	1	23,821.84
			камион кипер	h	4,933.79	14	1	69,073.06
			кв рад	h	803.29	7	1	5,623.03
			нк рад	h	530.19	16	1	8,483.04
			<b>укупно</b>					<b>107,000.97</b>

21	<b>Шећеранска</b>	утовар и одношење	скип	h	3,403.12	21	1	71,465.52
			камион кипер	h	4,933.79	62	1	305,894.98
			нк рад	h	530.19	60	1	31,811.40
			<b>укупно</b>					<b>409,171.90</b>

22	<b>Василија Ристића</b>	утовар и одношење	скип	h	3,403.12	24	5	408,374.40
			камион кипер	h	4,933.79	60	5	1,480,137.00
			нк рад	h	530.19	82	5	217,377.90
			<b>укупно</b>					<b>2,105,889.30</b>

**СВЕГА**  
**ПДВ 20%**  
**ЗА НАПЛАТУ**

**8,749,549.54**  
**1,749,909.91**  
**10,499,459.45**

Шеф одржавања јавних површина  
Славица Ђировић





Редни број	УСЛУГЕ ИЗНОШЕЊА И ДЕПОНОВАЊА СМЕЂА	Цена без ПДВ-а
I	<b>ГРАЂАНИ, УСТАНОВЕ И ПРИВРЕДА (дин/м<sup>2</sup>)</b>	
1.	ИНДИВИДУАЛНА СТАМБЕНА ИЗГРАДЊА	10,11
2.	КУЋНИ САВЕТИ	11,99
3.	НАСЕЉЕНА МЕСТА	10,88
4.	УСТАНОВЕ	8,82
5.	ПРИВРЕДА	14,29
II	<b>ПАУШАЛ ПО КАТЕГОРИЈАМА</b>	
1.	I КАТЕГОРИЈА	800,08
2.	II КАТЕГОРИЈА	1.184,87
3.	III КАТЕГОРИЈА	2.556,44

ЦЕНОВНИК ЧИСТОЋЕ ЗА ТРЕЋА ЛИЦА			
Редни број	НАЗИВ УСЛУГЕ	Јединица мере	Цена без ПДВ-а
1.	РАД АУТОСМЕЂАРА НА ОДРЖАВАЊУ ЧИСТОЋЕ	h	8.130,00
2.	ИЗНОШЕЊЕ СМЕЂА КОНТЕЈНЕРОМ ЈКП 5м3 ФИЗИЧКА ЛИЦА	kom	5.620,00
3.	ИЗНОШЕЊЕ КОМУНАЛНОГ ОТПАДА КОНТЕЈНЕРОМ ОД 5м3 СА ДЕПОНОВАЊЕМ-ПРАВНА ЛИЦА	kom	6.770,00
4.	ИЗНОШЕЊЕ КОМУНАЛНОГ ОТПАДА КОНТЕЈНЕРОМ ОД 1,1м3 СА ДЕПОНОВАЊЕМ-ПРАВНА ЛИЦА	kom	1.855,00
5.	ИЗНОШЕЊЕ ЗЕМЉЕ ИЗ КОТЛАРНИЦЕ 5м3 СА ДЕПОНОВАЊЕМ	kom	13.750,00
6.	ИЗНОШЕЊЕ ЗЕМЉЕ СА ФИЛТРАТА 5м3	kom	16.855,00
7.	ИЗНОШЕЊЕ ЗЕМЉЕ ЗА БЕЉЕЊЕ 5м3	kom	16.855,00
8.	МЕСЕЧНО ИЗНАЈМЉИВАЊЕ КОНТЕЈНЕРА ЈКП ОД 5м3-ПРАВНА ЛИЦА	kom	8.470,00
9.	ОДЛАГАЊЕ КОМУНАЛНОГ ОТПАДА-ПРАВНА ЛИЦА	м <sup>3</sup>	810,00
10.	ОДЛАГАЊЕ НЕОПАСНОГ ОТПАДА НА ГРАДСКУ ДЕПОНИЈУ	kg	7,00
11.	ОДЛАГАЊЕ ГРАЂЕВИНСКОГ ОТПАДА (ШУТА) НА ГРАДСКУ ДЕПОНИЈУ	м <sup>3</sup>	275,00
12.	РАД АУТОПОДИЗАЧА НА ОДРЖАВАЊУ ЧИСТОЋЕ	h	7.190,00
13.	ТРАНСПОРТ ПО КМ	km	165,00
14.	УСЛУГА ИЗДАВАЊА УСЛОВА ЗА ОБЈЕДИЊЕНУ ПРОЦЕДУРУ ДОБИЈАЊА ГРАЂЕВИНСКЕ ДОЗВОЛЕ	km	1.865,00
15.	ЧИШЋЕЊЕ УЛАЗА	м <sup>2</sup>	7,00
16.	ЧИШЋЕЊЕ УЛАЗА ПО СТАНУ	kom	333,33
17.	УСЛУЖНО МЕРЕЊЕ НА ДЕПОНИЈИ	kom	510,00

ЦЕНОВНИК ЗЕЛЕНИЛА ЗА ТРЕЋА ЛИЦА			
Редни број	НАЗИВ УСЛУГЕ	Јединица мере	Цена без ПДВ-а
1.	АНКЕРОВАЊЕ		
1.1	АНКЕРОВАЊЕ САДНИЦА	kom	180,00
2.	АШОВЉЕЊЕ		
2.1	АШОВЉЕЊЕ	m <sup>2</sup>	105,00
3.	ГРАБУЉАЊЕ		
3.1	ГРАБУЉАЊЕ ЛИШЋА СА ОДНОШЕЊЕМ	m <sup>2</sup>	30,00
4.	САДЊА		
4.1	САДЊА ШИБЉА	kom	110,00
4.2	САДЊА ЖИВЊЕ ОГРАДЕ	m	315,00
4.3	САДЊА ЛУКОВИЦА	kom	10,00
4.4	САДЊА РУЖА	kom	45,00
4.5	САДЊА САДНИЦА	kom	275,00
4.6	САДЊА СЕЗОНСКОГ ЦВЕЋА	kom	10,00
5.	КОШЕЊЕ		
5.1	КОШЕЊЕ КОРОВА РУЧНО	m <sup>2</sup>	17,00
5.2	МАШИНСКО КОШЕЊЕ ТРАВЕ	m <sup>2</sup>	7,00
5.3	КОШЕЊЕ ТРАВЕ РУЧНО	m <sup>2</sup>	9,00
6.	СЕЧА		
6.1	ПОДИЗЕЊЕ КРОШЊЕ БЕЗ ПЛАТФОРМЕ	kom	320,00
6.2	ПОДИЗАЊЕ КРУНЕ СА ПЛАТФОРМОМ + ЦЕНА ПЛАТФОРМЕ	kom	1.000,00
6.3	СЕЧА ГРАНА ИСПОД ЕЛЕКТРИЧНИХ ВОДОВА И КРУНИСАЊЕ + ЦЕНА ПЛАТФОРМЕ	kom	1.260,00
6.4	СЕЧА СУВОГ ДРВЕЋА Ø 15 + ЦЕНА ПЛАТФОРМЕ	kom	800,00
6.5	СЕЧА СУВОГ ДРВЕЋА Ø 45 + ЦЕНА ПЛАТФОРМЕ	kom	2.515,00
6.6	СЕЧА СУВОГ ДРВЕЋА Ø 65 + ЦЕНА ПЛАТФОРМЕ	kom	3.770,00
6.7	СЕЧА СУВОГ ДРВЕЋА ПРЕКО Ø 65 + ЦЕНА ПЛАТФОРМЕ	kom	7.530,00
7.	КОПАЊЕ РУПА		
7.1	КОПАЊЕ РУПА ЗА САДЊУ 30X30X30	kom	90,00
7.2	КОПАЊЕ РУПА ЗА САДЊУ 50X50X50	kom	210,00
7.3	КОПАЊЕ РУПА ЗА САДЊУ 50X50X50 КРАМПОМ	kom	355,00
7.4	МАШИНСКО БУШЕЊЕ РУПА	kom	195,00
8.	ЗАЛИВАЊЕ		
8.2	ЗАЛИВАЊЕ САДНИЦА ЦИСТЕРНОМ	kom	140,00
8.3	ЗАЛИВАЊЕ СЕЗОНСКОГ ЦВЕЋА	m <sup>2</sup>	17,00
8.4	ЗАЛИВАЊЕ ТРАВЊАКА ГУМЕНИМ ЦРЕВОМ	m <sup>2</sup>	6,00
8.5	ЗАЛИВАЊЕ ТРАВЊАКА ИЗ ЦИСТЕРНЕ	m <sup>2</sup>	30,00
9.	ОКОПАВАЊЕ		
9.1	ОКОПАВАЊЕ ШИБЉА	m <sup>2</sup>	35,00
9.2	ОКОПАВАЊЕ ЖИВЕ ОГРАДЕ	m	30,00
9.3	ОКОПАВАЊЕ РУЖА	m <sup>2</sup>	35,00
9.4	ОКОПАВАЊЕ САДНИЦА	kom	45,00
9.5	ОКОПАВАЊЕ СЕЗОНСКОГ ЦВЕЋА	m <sup>2</sup>	35,00
10.	ОРЕЗИВАЊЕ		
10.1	ОРЕЗИВАЊЕ ЖИВЕ ОГРАДЕ	m	90,00
10.2	ОРЕЗИВАЊЕ РУЖА	m	75,00
11.	ВАЂЕЊЕ		
11.1	МАШИНСКО ВАЂЕЊЕ ПАЊЕВА ДО Ø 40	kom	2.585,00
11.2	МАШИНСКО ВАЂЕЊЕ ПАЊЕВА ПРЕКО Ø 40	kom	6.435,00
11.3	ВАЂЕЊЕ ШИБЉА	kom	215,00
11.4	ВАЂЕЊЕ ЖИВЕ ОГРАДЕ	m	385,00
11.5	ВАЂЕЊЕ ЛУКОВИЦА	kom	10,00
11.6	ВАЂЕЊЕ РУЖА	kom	90,00

12.	<b>ЗАШТИТА</b>		
12.1	СУЗБИЈАЊЕ КОРОВА И ШИБЉА	m <sup>2</sup>	6,00
12.2	ЗАШТИТА СТАБАЛА ЛЕЊНИМ АТОМИЗЕРОМ	m <sup>2</sup>	40,00
13.	<b>КУЛТИВИРАЊЕ</b>		
13.1	КУЛТИВИРАЊЕ	m <sup>2</sup>	9,00
14.	<b>УТОВАР И ОДНОШЕЊЕ</b>		
14.4	ОДНОШЕЊЕ ЗЕМЉЕ (ТУРА)	tura	9.570,00
14.5	УТОВАР И ОДНОШЕЊЕ ГРАНА	tura	7.690,00
14.6	УТОВАР И ОДНОШЕЊЕ ПОКОШЕНЕ ТРАВЕ И КОРОВА	tura	7.690,00
15.	<b>ПОДМЛАЂИВАЊЕ</b>		
15.1	ПОДМЛАЂИВАЊЕ ШИБЉА НА ПАЊ	kom	210,00
16.	<b>СЕТВА</b>		
16.1	РУЧНА СЕТВА ТРАВЊАКА	m <sup>2</sup>	20,00
17.	<b>ЗАГРТАЊЕ И ОДГРТАЊЕ</b>		
17.1	ЗАГРТАЊЕ И ОДГРТАЊЕ РУЖА	kom	17,00
18.	<b>ЛЕЈЕ</b>		
18.1	НОВЕ ЛЕЈЕ У ТРАВЊАКУ	m <sup>2</sup>	100,00
18.2	ПРИПРЕМА ЛЕЈА	m <sup>2</sup>	85,00
19.	<b>ПРИПРЕМА ТЕРЕНА</b>		
19.1	ПРИПРЕМА ТЕРЕНА ЗА САДЊУ	h	1.100,00
20.	<b>ПЛАНИРАЊЕ ЗЕМЉИШТА</b>		
20.1	МАШИНСКО ПЛАНИРАЊЕ ЗЕМЉИШТА (СКИП) ДО 15cm	m <sup>2</sup>	770,00
20.2	МАШИНСКО ПЛАНИРАЊЕ ЗЕМЉИШТА (СКИП) ДО 25cm	m <sup>2</sup>	880,00
20.3	МАШИНСКО ПЛАНИРАЊЕ ЗЕМЉИШТА (СКИП) ДО 40cm	m <sup>2</sup>	990,00
21.	<b>ПОСТАВКА ТЕПИХ ТРАВЕ</b>		
21.1	ПОСТАВЉАЊЕ ТЕПИХ ТРАВЕ БУСЕНОМ + ЦЕНА БУСЕНА	m <sup>2</sup>	475,00
22.	<b>РАДНИ САТ</b>		
22.1	РАДНИ САТ НК РАДНИКА	h	1.040,00
22.2	РАДНИ САТ КВ РАДНИКА	h	1.070,00
22.3	РАДНИ САТ ВКВ РАДНИКА	h	1.115,00
22.4	РАДНИ САТ ССС РАДНИКА	h	1.235,00
22.5	РАДНИ САТ ВСС РАДНИКА	h	1.685,00
23.	<b>РАДНЕ МАШИНЕ</b>		
23.1	РАД СПЕЦИЈАЛНОГ ВОЗИЛА (ЦИСТЕРН) НА ПРЕВОЗУ ВОДЕ	h	9.410,00
23.2	РАД АУТОПОДИЗАЧА НА ОДРЖАВАЊУ ЗЕЛЕНИХ ПОВРШИНА	h	7.830,00
23.3	РАД ХИДРАУЛИЧНЕ КОРПЕ	h	3.300,00
23.4	РАД КАМИОНА КИПЕРА НА ОДРЖАВАЊУ ЗЕЛЕНИХ ПОВРШИНА	h	4.965,00
23.5	РАД КАМИОНА RIVAL	h	4.715,00
23.6	РАД КОСАЧИЦЕ	h	1.690,00
23.7	РАД КУЛТИВАТОРА	h	2.365,00
23.8	РАД МОТОРНОМ ТЕСТЕРОМ	h	1.890,00
23.9	РАД РОВОКОПАЧА НА ОДРЖАВАЊУ ЗЕЛЕНИХ ПОВРШИНА	h	4.810,00
23.10	РАД ТРАКТОРА ИМТ НА ОДРЖАВАЊУ ЗЕЛЕНИХ ПОВРШИНА	h	4.100,00
23.11	РАД ТРАКТОРА ТТР НА ОДРЖАВАЊУ ЗЕЛЕНИХ ПОВРШИНА	h	3.700,00
23.12	РАД ТРАКТОРА СА ЦИСТЕРНОМ	h	4.800,00
23.13	РАД ТРИМЕРА	h	1.975,00
25.	<b>ТРАНСПОРТ</b>		
25.1	ТРАНСПОРТ ПО КМ	km	165,00
26.	<b>ДРОН</b>		
26.1	СНИМАЊЕ ДРОНОМ	h	6.650,00
26.2	ОБРАДА ПОДАТАКА СНИМЉЕНИХ ДРОНОМ	h	1.300,00

НАПОМЕНА: Услуга рада хидрауличне корпе подложна је промени због обавезног расписивања тендера за јавне набавке на годишњем нивоу.

ЦЕНОВНИК ХИГИЈЕНЕ ЗА ТРЕЋА ЛИЦА			
Редни број	НАЗИВ УСЛУГЕ	Јединица мере	Цене без ПДВ-а
1.	УКЛАЊАЊЕ НЕЧИСТОЋА		
1.1	ОТКЛАЊАЊЕ СМЕЂА И ШУТА РУЧНО	m <sup>3</sup>	3.520,00
1.2	ОТКЛАЊАЊЕ СМЕЂА И ШУТА МАШИНСКИ	m <sup>3</sup>	1.550,00
1.3	УКЛАЊАЊЕ ЗЕМЉЕ И ТРАВЕ СА ИВИЧЊАКА	m	33,00
2.	РАДНЕ МАШИНЕ		
2.1	РАД ЧИСТИЛИЦЕ	h	7.340,00
2.2	РАД КАМИОНА КИПЕРА	h	4.965,00
2.3	РАД РОВОКОПАЧА-СКИП	h	4.810,00
2.4	РАД ТРАКТОРА ТТР	h	3.700,00
2.5	РАД ТРАКТОРА ИМТ	h	4.100,00
2.6	РАД АУТОЦИСТЕРНЕ-ПЕРАЧИЦЕ	h	8.575,00
2.7	РАД АУТОЦИСТЕРНЕ ПЕРАЧИЦЕ НА ПРЕВОЗУ ВОДЕ	h	9.410,00
2.8	РАД АУТОПОДИЗАЧА	h	7.830,00
3.	РАДНИ САТ		
3.1	РАДНИ САТ НК РАДНИКА	h	1.040,00
3.2	РАДНИ САТ КВ РАДНИКА	h	1.070,00
3.3	РАДНИ САТ ВКВ РАДНИКА	h	1.115,00
3.4	РАДНИ САТ ССС РАДНИКА	h	1.235,00
3.5	РАДНИ САТ ВСС РАДНИКА	h	1.685,00
4.	ТРАНСПОРТ		
4.1	ТРАНСПОРТ ПО КМ	km	165,00

ЦЕНОВНИК ЗООХИГИЈЕНЕ ЗА ТРЕЋА ЛИЦА			
РЕДНИ БРОЈ	НАЗИВ УСЛУГЕ	Јединица мере	Цена без ПДВ-а
1.	<b>РАД ЗООХИГИЈЕНСКЕ СЛУЖБЕ</b>		
1.1	ХВАТАЊЕ ПАСА И МАЧАКА	kom	2.555,00
1.2	ИЗЛАЗАК И РАД ЕКИПЕ	kom	2.060,00
1.3	КАРАНТИН ДАН, СМЕШТАЈ	kom	290,00
1.4	ДЕЗИНФЕКЦИЈА ВОЗИЛА	kom	355,00
1.5	РАД ВОЗИЛА СА РАДНИКОМ НА САТ	h	6.625,00
1.6	ПРИХВАТ ВЛАСНИЧКОГ ПСА НА ТРАЈНО ЗБРИЊАВАЊЕ	kom	30.500,00
1.7	ТРАНСПОРТ ПО КМ (ДИСАТО)	km	140,00
1.8	ТРАНСПОРТ ПО КМ (АУТОПОДИЗАЧ)	km	165,00
2.	<b>УСЛУГЕ ИЗ УГОВОРА ЗА ПРЕДАЈУ АНИМАЛНОГ ОТПАДА</b>		
2.1	ПРЕДАЈА АНИМАЛНОГ ОТПАДА	kg	40,00
3.	<b>УСЛУГЕ ИЗ УГОВОРА СА ВЕТЕРИНАРСКОМ СТАНИЦОМ</b>		
3.1	ДЕХЕЛМИНТИЗАЦИЈА	kom	340,00
3.2	ЕУТАНАЗИЈА-У СКЛАДУ СА ЗАКОНОМ О ДОБРОБИТИ ЖИВОТИЊА	kom	1.010,00
3.3	КАСТРАЦИЈА	kom	5.545,00
3.4	ПОСМАТРАЊЕ ПСА ЗБОГ СУМЊЕ НА БЕСНИЛО	kom	340,00
3.5	УСЛУГЕ ВЕТЕРИНАРА ПРИЛОКОМ УДОМЉАВАЊА (ВАКЦИНАЦИЈА+ЧИПОВАЊЕ)	kom	2.520,00
3.6	СТЕРИЛИЗАЦИЈА	kom	6.220,00
3.7	УГРАДЊА МИКРОЧИПА	kom	1.260,00
3.8	ВАКЦИНАЦИЈА	kom	1.260,00
3.9	ЛЕЧЕЊЕ АКУТНИХ БАКТЕРИЈСКИХ ИНФЕКЦИЈА	kom	925,00
3.10	ЛЕЧЕЊЕ ЛАКШИХ ПОВРЕДА И РАНА	kom	925,00
3.11	ЛЕЧЕЊЕ ПИРОПЛАЗМЕ	kom	1.010,00
4.	<b>АСИСТЕНЦИЈА И ПРУЖАЊЕ УСЛУГА НАДЛЕЖНИМ ОРГАНИМА ПРИ ИЗВРШЕЊУ (СУДСТВО, ПОЛИЦИЈА, НАДЛЕЖНЕ ИНСПЕКЦИЈЕ...)</b>		
4.1	ХВАТАЊЕ ПАСА И МАЧАКА	kom	2.555,00
4.2	ИЗЛАЗАК И РАД ЕКИПЕ	kom	2.060,00
4.3	РАД ВОЗИЛА НА САТ	kom	5.600,00
4.4	ТРАНСПОРТ ПО КМ (ДИСАТО)	kom	140,00
4.5	ТРАНСПОРТ ПО КМ (АУТОПОДИЗАЧ)	kom	165,00

НАПОМЕНА: Цене се увећавају за услуге за које се ангажују подизвођачи (добављачи), а уколико су исте веће од усвојеног повећања примењиваће се цене из фактура добављача.

ЦЕНОВНИК ПОГРЕБНЕ СЛУЖБЕ			
Редни број	НАЗИВ УСЛУГЕ	Јединица мере	Цене без ПДВ-а
<b>1.</b>	<b>ПРИПРЕМАЊЕ ПРОСТОРА ЗА САХРАЊИВАЊЕ</b>		
1.1	ЧИШЋЕЊЕ ГРОБНИЦА И РАЗМЕШТАЊЕ САНДУКА - ВАН ЧИНА САХРАНЕ	kom	2.795,00
1.2	ЧИШЋЕЊЕ ГРОБНОГ МЕСТА - ПО САТУ	h	1.125,00
1.3	ДЕЗИНФЕКЦИЈА ГРОБНИЦЕ ПО ЛЕЖАЈУ	kom	1.190,00
1.4	КРЕЧЕЊЕ ГРОБНИЦЕ	kom	1.190,00
<b>2.</b>	<b>ИЗГРАДЊА И ОДРЖАВАЊЕ СТАЗА</b>		
2.1	НАКНАДА ЗА САХРАНУ У ГРОБНИЦИ	kom	3.350,00
2.2	НАКНАДА ЗА САХРАНУ У ПОДЗЕМНУ ГРОБНИЦУ	kom	6.700,00
2.3	НАКНАДА ЗА САХРАНУ ВАН РАДНОГ ВРЕМЕНА-ПО САТУ	kom	4.470,00
2.4	НАКНАДА ЗА ОДРЖАВАЊЕ ГРОБЉА НА ГОДИШЊЕМ НИВОУ	šir	1.310,00
<b>3.</b>	<b>УРЕЂЕЊЕ, ОПРЕМАЊЕ И ОДРЖАВАЊЕ ОБЈЕКТА ЗА ПОГРЕБНЕ УСЛУГЕ</b>		
3.1	КОРИШЋЕЊЕ ХЛАДЊАЧЕ НА ПАТОЛОГИЈИ 24h (СА ДЕЗИНФЕКЦИЈОМ)	kom	2.880,00
3.2	КОРИШЋЕЊЕ ГРОБНИЦЕ ПРЕДУЗЕЋА-ПРИВРЕМЕНИ СМЕШТАЈ ЗА МЕСЕЦ ДАНА	kom	490,00
3.3	УПОТРЕБА КАПЕЛЕ ЗА ЈЕДАН ДАН	dan	1.970,00
<b>4.</b>	<b>ОДРЖАВАЊЕ ГРОБОВА</b>		
4.1	УРЕЂЕЊЕ ГРОБНОГ МЕСТА ПРИ ЧИНУ САХРАНЕ-ОБЛИКОВАЊЕ ХУМКЕ	kom	1.680,00
4.2	УКЛАЊАЊЕ ВЕНАЦА И ЦВЕЋА ДО 40 ДАНА	kom	1.680,00
4.3	УРЕЂЕЊЕ ХУМКЕ У ТОКУ ПРВЕ ГОДИНЕ	kom	1.400,00
4.4	ГОДИШЊА НАКНАДА ЗА УРЕЂЕЊЕ ГРОБНИЦЕ И ГРОБНОГ МЕСТА СА ПЛОЧОМ	kom	4.470,00
4.5	ГОДИШЊА НАКНАДА ЗА УРЕЂЕЊЕ ГРОБНОГ МЕСТА БЕЗ ПЛОЧЕ	kom	6.700,00
4.6	ГОДИШЊА НАКНАДА ЗА УРЕЂЕЊЕ ГРОБНИЦЕ И ГРОБНОГ МЕСТА БЕЗ ПЛОЧЕ ЗА ВИШЕ ГРОБНИХ МЕСТА	kom	11.160,00
4.7	УРЕЂЕЊЕ ГРОБНОГ МЕСТА ПОСЛЕ ГОДИНУ ДАНА	kom	1.675,00
<b>5.</b>	<b>ПРЕВОЗ УМРЛИХ</b>		
5.1	ПРЕВОЗ У ЛОКАЛУ	h	1.795,00
5.2	ПРЕВОЗ ВАН ЛОКАЛА-ПО КМ	km	215,00
5.3	ПРЕВОЗ У ИНОСТРАНСТВУ	km	235,00
5.4	ПРЕВОЗ РАДНИКА ПО КМ	km	160,00
5.5	ЗАДРЖАВАЊЕ ВОЗИЛА ПО САТУ	km	1.805,00
<b>6.</b>	<b>УКОП</b>		
6.1	ПРИХВАТ ПОКОЈНИКА СА МЕСТА НЕСРЕЂЕ ОД 06-22h	kom	5.165,00
6.2	ПРИХВАТ ПОКОЈНИКА СА МЕСТА НЕСРЕЂЕ ТЕЖИ СЛУЧАЈЕВИ ОД 06-22h	kom	7.035,00
6.3	ПРИХВАТ ПОКОЈНИКА СА МЕСТА НЕСРЕЂЕ ТЕЖИ СЛУЧАЈЕВИ ОД 22-06h	kom	8.675,00
6.4	ПРЕУЗИМАЊЕ И ПРЕНОС ПОКОЈНИКА СА СПРАТА У ЗГРАДИ ДО ВОЗИЛА-НОСИЛА	kom	3.350,00
6.5	ПРЕУЗИМАЊЕ И ПРЕНОС ПОКОЈНИКА СА СПРАТА У ЗГРАДИ ДО ВОЗИЛА-САНДУК	kom	3.725,00
6.6	ПРИПРЕМА ПОКОЈНИКА СВЛАЧЕЊЕ У КУЋИ	kom	1.440,00
6.7	ПРИПРЕМА ПОКОЈНИКА ПОСЛЕ ИЗВРШЕНЕ ОБДУКЦИЈЕ-ОБЛАЧЕЊЕ	kom	3.455,00
6.8	ПРИПРЕМА ПОКОЈНИКА У БОЛНИЦИ-ОБЛАЧЕЊЕ	kom	2.880,00
6.9	ПРИПРЕМА ПОКОЈНИКА У БОЛНИЦИ-СВЛАЧЕЊЕ	kom	1.155,00
6.10	ПРИПРЕМА ПОКОЈНИКА У КУЋИ-ОБЛАЧЕЊЕ	kom	3.590,00
6.11	ХЕРМЕТИЧКО ЗАТВАРАЊЕ ЛИМЕНОГ УЛОШКА-ОДРАСЛА ОСОБА	kom	2.725,00
6.12	ХЕРМЕТИЧКО ЗАТВАРАЊЕ ЛИМЕНОГ УЛОШКА-ДЕТЕ	kom	2.365,00
6.13	ПРИХВАТ И ИЗДАВАЊЕ ПОКОЈНИКА СА ПАТОЛОГИЈЕ ОД 06-22h	kom	3.015,00
6.14	ПРИХВАТ И ИЗДАВАЊЕ ПОКОЈНИКА СА ПАТОЛОГИЈЕ ОД 22-06h	kom	4.365,00
6.15	ПРИХВАТ ПОКОЈНИКА НА ГРОБЉУ У РЕДОВНО РАДНО ВРЕМЕ	kom	1.865,00
6.16	ПРИХВАТ ПОКОЈНИКА НА ГРОБЉУ У ЗАКАЗАНО ВРЕМЕ	kom	3.725,00
6.17	ПРИХВАТ ПОКОЈНИКА НА ГРОБЉУ НЕДЕЊОМ И ПРАЗНИЦИМА	kom	4.695,00
6.18	ИДЕНТИФИКОВАЊЕ ГРОБНОГ МЕСТА	kom	1.685,00
6.19	ДЕМОНТИРАЊЕ И ВРАЋАЊЕ ОКВИРА ПРИ ЧИНУ САХРАНЕ	kom	3.725,00
6.20	ДЕМОНТИРАЊЕ И ВРАЋАЊЕ ПЛОЧЕ ПРИ ЧИНУ САХРАНЕ	kom	1.865,00
6.21	ДЕМОНТАЖА СПОМЕНИКА ПРИ ЧИНУ САХРАНЕ	kom	2.235,00

6.22	РАЗБИЈАЊЕ ОКВИРА ПО ЈЕДНОЈ СТРАНИ ПРИ ЧИНУ САХРАНЕ	kom	1.865,00
6.23	РАЗБИЈАЊЕ ПЛОЧЕ ЗА ЈЕДНО ГРОБНО МЕСТО	kom	3.910,00
6.24	РАЗБИЈАЊЕ И ОДВОЗ ОКВИРА ПРИ ЧИНУ САХРАНЕ	kom	5.025,00
6.25	ИСКОП ГРОБНОГ МЕСТА	kom	3.910,00
6.26	ИСКОП ГРОБНОГ МЕСТА-ДЕТЕ	kom	2.795,00
6.27	ИСКОП ГРОБНОГ МЕСТА-ДУБИНСКА САХРАНА	kom	5.585,00
6.28	ПРИХВАТ И САХРАНА УРНЕ	kom	3.355,00
6.29	УСЛУГЕ УКОПА ПАТОАНАТОМСКОГ ОТПАДА	kg	310,00
6.30	УКОП У ДАНЕ ДРЖАВНИХ ПРАЗНИКА И НЕДЕЉОМ	kom	5.740,00
6.31	УКОП У ДАНЕ ДРЖАВНИХ ПРАЗНИКА И НЕДЕЉОМ-ДЕТЕ	kom	3.630,00
6.32	ЗАТРПАВАЊЕ ГРОБНОГ МЕСТА	kom	1.865,00
6.33	ЗАТРПАВАЊЕ ГРОБНОГ МЕСТА-ДЕТЕ	kom	1.120,00
6.34	ЗАТРПАВАЊЕ ГРОБНОГ МЕСТА-ДУБИНСКА САХРАНА	kom	3.725,00
6.35	ПУЊЕЊЕ ОКВИРА ЗЕМЉОМ ЗА ЈЕДНО ГРОБНО МЕСТО	kom	2.685,00
6.36	ПУЊЕЊЕ ОКВИРА ЗЕМЉОМ ЗА ДВА ГРОБНА МЕСТА	kom	4.815,00
6.37	РОМСКА САХРАНА	kom	5.590,00
<b>7.</b>	<b>СПРОВОЂЕЊЕ ЦЕРЕМОНИЈАЛА САХРАНЕ</b>		
7.1	ПРАТИОЦ ПРИ САХРАНИ	kom	655,00
7.2	КОРИШЋЕЊЕ СПЕЦИЈАЛНИХ КОЛИЦА ЗА ЧИН САХРАНЕ (ЗА ПОКОЈНИКА И ЦВЕЋЕ)	kom	700,00
7.3	ИЗНАЈМЉИВАЊЕ МЕТАЛНОГ ДРЖАЧА ЗА ВЕНЦЕ ДО 30 ДАНА	kom	3.580,00
<b>8.</b>	<b>ЕКСХУМАЦИЈА ПОСМРТНИХ ОСТАТАКА</b>		
8.1	ЕКСХУМАЦИЈА ПРЕ ИСТЕКА 10 ГОДИНА	kom	39.680,00
8.2	ЕКСХУМАЦИЈА ПО ИСТЕКУ 10 ГОДИНА	kom	28.345,00
8.3	ПРЕНОС ПРИ ЕКСХУМАЦИЈИ У ОКВИРУ ГРОБЉА-ПОСТОЈЕЋИ САНДУК	kom	1.120,00
8.4	ПРЕНОС ПРИ ЕКСХУМАЦИЈИ У ОКВИРУ ГРОБЉА-НОВИ САНДУК	kom	2.235,00
8.5	ПРЕНОС ПРИ ЕКСХУМАЦИЈИ ВАН ГРОБЉА-У ГРАДУ	kom	3.040,00
8.6	ЕКСХУМАЦИЈА УРНЕ	kom	5.320,00
8.7	ПРЕНОС ПРИ ЕКСХУМАЦИЈИ УРНЕ У ОКВИРУ ГРОБЉА	kom	580,00
8.8	ПРЕНОС ПРИ ЕКСХУМАЦИЈИ УРНЕ ВАН ГРОБЉА-У ГРАДУ	kom	1.430,00
<b>9.</b>	<b>ИЗДАВАЊЕ ПОТВРДА, РЕШЕЊА, ДОЗВОЛА ЗА РАД У ОКВИРУ ГРОБЉА</b>		
9.1	ДОЗВОЛА ЗА ИЗГРАДЊУ ОКВИРА-ПО ЛЕЖАЈУ	kom	905,00
9.2	ДОЗВОЛА ЗА ИЗГРАДЊУ СТАЗЕ-ПО ЛЕЖАЈУ	kom	905,00
9.3	ДОЗВОЛА ЗА ПОСТАВЉАЊЕ ПЛОЧЕ ИЗНАД ИЗГРАЂЕНОГ ОКВИРА	kom	905,00
9.4	ДОЗВОЛА ЗА ПОСТАВЉАЊЕ ПЛОЧЕ НА ПОСТОЈЕЋИ СПОМЕНИК	kom	905,00
9.5	ДОЗВОЛА ЗА ЗИДАЊЕ ГРОБНИЦЕ-ПО ЛЕЖАЈУ	kom	970,00
9.6	ДОЗВОЛА ЗА ДЕМОНТИРАЊЕ ОКВИРА	kom	905,00
9.7	ДОЗВОЛА ЗА ДЕМОНТИРАЊЕ ПЛОЧЕ	kom	905,00
9.8	ДОЗВОЛА ЗА ДЕМОНТИРАЊЕ СПОМЕНИКА	kom	905,00
9.9	ДОЗВОЛА ЗА АДАПТАЦИЈУ ГРОБНИЦЕ-ПО ЛЕЖАЈУ	kom	905,00
9.10	ДОЗВОЛА ЗА ПОПРАВКЕ НА ОКВИРУ	kom	905,00
9.11	ДОЗВОЛА ЗА ПОПРАВКУ СПОМЕНИКА	kom	905,00
9.12	ДОЗВОЛА ЗА УРЕЗИВАЊЕ И ПОСТАВЉАЊЕ СЛИКЕ	kom	905,00
9.13	ДОЗВОЛА ЗА УРЕЗИВАЊЕ СЛОВА-ПО ЈЕДНОМ СЛОВУ	kom	22,00
9.14	НАТПИС НА ТРАЦИ ПО РЕЧИ	kom	17,00
9.15	ИЗДАВАЊЕ ПРЕПИСА РАЧУНА, ПОТВРДА О САХРАЊИВАЊУ, ПОТВРДА О КОРИШЋЕЊУ ГРОБНОГ МЕСТА	kom	385,00
9.16	ИЗДАВАЊЕ РЕШЕЊА КОД ПРОМЕНЕ КОРИСНИКА ГРОБНОГ МЕСТА	kom	385,00
9.17	ДОЗВОЛА ЗА МОНТАЖУ СПОМЕНИКА	kom	905,00
9.18	ДОЗВОЛА ЗА ПОСТАВЉАЊЕ СРЕДЊЕ ГРЕДЕ	kom	905,00
9.19	ДОЗВОЛА ЗА СИТНЕ ПОПРАВКЕ НА ГРОБНОМ МЕСТУ	kom	905,00
9.20	ДОЗВОЛА ЗА ДЕМОНТАЖУ БЕТОНСКЕ СТАЗЕ ПО ГРОБНОМ МЕСТУ	kom	905,00
9.21	ДОЗВОЛА ЗА ОБЛАГАЊЕ ГРОБНИЦЕ ИЛИ ГРОБНОГ МЕСТА МЕРМЕРНИМ ПЛОЧАМА	kom	1.000,00
9.22	ПАРТЕ ЦРНО БЕЛЕ БЕЗ СЛИКЕ	kom	60,00
9.23	ПАРТЕ ЦРНОБЕЛЕ СА СЛИКОМ	kom	85,00
9.24	ПАРТЕ У БОЈИ СА СЛИКОМ	kom	110,00

9.25	ПЛАСТИФИЦИРАЊЕ ПАРТИ	kom	60,00
9.26	КОРИШЋЕЊЕ ПУМПИ ЗА ВОДУ ПО САТУ	kom	1.690,00
9.27	ИЗНАЈМЉИВАЊЕ РАЗГЛАСА НА САТ	kom	1.915,00
9.28	ДОЗВОЛА ЗА ДЕМОНТАЖУ СРЕДЊЕ ГРЕДЕ	kom	905,00
9.29	ДОЗВОЛА ЗА МОНТАЖУ ВАЗЕ	kom	905,00
9.30	ДОЗВОЛА ЗА ДЕМОНТАЖУ ВАЗЕ	kom	905,00
<b>10.</b>	<b>РАДНИ САТ</b>		
10.1	РАДНИ САТ НК РАДНИКА	h	1.120,00
10.2	РАДНИ САТ КВ РАДНИКА	h	1.440,00
10.3	РАДНИ САТ ССС РАДНИКА	h	1.150,00
10.4	РАДНИ САТ ВСС РАДНИКА	h	1.370,00
<b>11.</b>	<b>НЕУРЕЂЕНО ГРОБНО МЕСТО</b>		
11.1	НАКНАДА ЗА КОРИШЋЕЊЕ НЕУРЕЂЕНОГ ГРОБНОГ МЕСТА 1	kom	14.930,00
11.2	НАКНАДА ЗА КОРИШЋЕЊЕ НЕУРЕЂЕНОГ ГРОБНОГ МЕСТА 2	kom	26.320,00
<b>12.</b>	<b>РАД МАШИНА</b>		
12.1	РАД ТРАКТОРА ИМТ	h	4.100,00
12.2	РАД РОВООПАЧА	h	4.810,00

ЦЕНОВНИК ГРОБНИЦА И УРЕЂЕНИХ ГРОБНИХ МЕСТА			
Редни број	НАЗИВ УСЛУГЕ	Јединица мере	Цене без ПДВ-а
<b>1.</b>	<b>ГРОБНИЦЕ</b>		
1.1	ГРОБНИЦЕ - 2 ЛЕЖАЈА	kom	251.800,00
1.2	ГРОБНИЦЕ - 3 ЛЕЖАЈА	kom	278.100,00
1.3	ГРОБНИЦЕ - 4 ЛЕЖАЈА	kom	287.000,00
1.4	ГРОБНИЦЕ - 6 ЛЕЖАЈА	kom	354.500,00
<b>2.</b>	<b>УРЕЂЕНО ГРОБНО МЕСТО</b>		
2.1	НАКНАДА ЗА КОРИШЋЕЊЕ УРЕЂЕНОГ ГРОБНОГ МЕСТА 1	kom	26.635,00
2.2	НАКНАДА ЗА КОРИШЋЕЊЕ УРЕЂЕНОГ ГРОБНОГ МЕСТА 2	kom	35.970,00

НАПОМЕНА: Цене гробница и накнаде за коришћење уређеног гробног места подложне су променама због обавезног расписивања тендера за јавне набавке на годишњем нивоу.



**Ценовник за одржавање јавно-зелених површина на територији града Зрењанина**

Ред. бр.	Назив услуге	Јединица мере	Цена без ПДВ-а
<b>1.</b>	<b>АНКЕРОВАЊЕ</b>		
1.1	АНКЕРОВАЊЕ САДНИЦА	kom	152,63
<b>2.</b>	<b>АШОВЉЕЊЕ</b>		
2.1	АШОВЉЕЊЕ ШИБЉА	m <sup>2</sup>	64,06
2.2	АШОВЉЕЊЕ РУЖА	m <sup>2</sup>	64,06
2.3	АШОВЉЕЊЕ РОНДЕЛА	m <sup>2</sup>	53,98
<b>3.</b>	<b>ГРАБУЉАЊЕ</b>		
3.1	ГРАБУЉАЊЕ ЛИШЋА СА ОДНОШЕЊЕМ	m <sup>2</sup>	17,74
3.2	ГРАБУЉАЊЕ ТРАВЊАКА	m <sup>2</sup>	0,98
<b>4.</b>	<b>САДЊА</b>		
4.1	САДЊА ШИБЉА	kom	46,50
4.2	САДЊА ЖИВЕ ОГРАДЕ	m	81,41
4.3	САДЊА ЛУКОВИЦА	kom	4,89
4.4	САДЊА РУЖА	kom	30,52
4.5	САДЊА САДНИЦА	kom	81,41
4.6	САДЊА СЕЗОНСКОГ ЦВЕЋА	kom	6,12
4.7	САДЊА ВЕРТИКАЛНОГ ЗЕЛЕНИЛА	kom	6,12
<b>5.</b>	<b>КОШЕЊЕ</b>		
5.1	КОШЕЊЕ КОРОВА РУЧНО	m <sup>2</sup>	12,20
5.2	МАШИНСКО КОШЕЊЕ ТРАВЕ	m <sup>2</sup>	3,00
5.3	КОШЕЊЕ ТРАВЕ РУЧНО	m <sup>2</sup>	4,64
5.4	МАШИНСКО КОШЕЊЕ ТРАВЕ ВИСИНЕ ИЗНАД 20 cm	m <sup>2</sup>	8,53
<b>6.</b>	<b>СЕЧА</b>		
6.1	ПОДИЗАЊЕ КРОШЊЕ БЕЗ ПЛАТФОРМЕ	kom	247,31
6.2	ПОДИЗАЊЕ КРУНЕ СА ПЛАТФОРМОМ + ЦЕНА ПЛАТФОРМЕ	kom	655,47
6.3	СЕЧА ГРАНА ИСПОД ЕЛЕКТРИЧНИХ ВОДОВА И КРУНИСАЊЕ + ЦЕНА ПЛАТФОРМЕ	kom	741,93
6.4	СЕЧА СУВОГ ДРВЕЋА Ø 15 + ЦЕНА ПЛАТФОРМЕ	kom	461,37
6.5	СЕЧА СУВОГ ДРВЕЋА Ø 45 + ЦЕНА ПЛАТФОРМЕ	kom	1.591,43
6.6	СЕЧА СУВОГ ДРВЕЋА Ø 65 + ЦЕНА ПЛАТФОРМЕ	kom	2.967,71
6.7	СЕЧА СУВОГ ДРВЕЋА ПРЕКО Ø 65 + ЦЕНА ПЛАТФОРМЕ	kom	4.919,21
<b>7.</b>	<b>КОПАЊЕ</b>		
7.1	КОПАЊЕ РУПА ЗА САДЊУ 30X30X30	kom	64,06
7.2	КОПАЊЕ РУПА ЗА САДЊУ 50X50X50	kom	96,10
7.3	КОПАЊЕ РУПА ЗА САДЊУ 50X50X50 КРАМПОМ	kom	176,73
7.4	МАШИНСКО БУШЕЊЕ РУПА	kom	110,49
7.5	КОПАЊЕ ЈАРКА ЗА САДЊУ ЖИВЕ ОГРАДЕ	m <sup>2</sup>	162,80
<b>8.</b>	<b>ЗАЛИВАЊЕ</b>		
8.1	ЗАЛИВАЊЕ ШИБЉА	m <sup>2</sup>	24,44
8.2	ЗАЛИВАЊЕ САДНИЦА	kom	122,24
8.3	ЗАЛИВАЊЕ СЕЗОНСКОГ ЦВЕЋА И РУЖА	m <sup>2</sup>	6,12
8.4	ЗАЛИВАЊЕ ТРАВЊАКА ГУМЕНИМ ЦРЕВОМ	m <sup>2</sup>	2,44
<b>9.</b>	<b>ОКОПАВАЊЕ</b>		
9.1	ОКОПАВАЊЕ ШИБЉА	m <sup>2</sup>	19,04
9.2	ОКОПАВАЊЕ ЖИВЕ ОГРАДЕ	m	24,92
9.3	ОКОПАВАЊЕ РУЖА	m <sup>2</sup>	12,20
9.4	ОКОПАВАЊЕ САДНИЦА	kom	30,52
9.5	ОКОПАВАЊЕ СЕЗОНСКОГ ЦВЕЋА	m <sup>2</sup>	28,17
<b>10.</b>	<b>ОРЕЗИВАЊЕ</b>		
10.1	ОРЕЗИВАЊЕ ЖИВЕ ОГРАДЕ	m	41,69
10.2	ОРЕЗИВАЊЕ РУЖА	m	24,42
<b>11.</b>	<b>ВАЂЕЊЕ</b>		
11.1	МАШИНСКО ВАЂЕЊЕ ПАЊЕВА ДО Ø 40	kom	1.742,81
11.2	МАШИНСКО ВАЂЕЊЕ ПАЊЕВА ПРЕКО Ø 40	kom	4.357,04
11.3	ВАЂЕЊЕ ШИБЉА	kom	160,24
11.4	ВАЂЕЊЕ ШИБЉА	m <sup>2</sup>	235,60
11.5	ВАЂЕЊЕ ЖИВЕ ОГРАДЕ	m	203,49
11.6	ВАЂЕЊЕ ПРЕРАСЛЕ ЖИВЕ ОГРАДЕ	m <sup>2</sup>	256,52
11.7	ВАЂЕЊЕ ЛУКОВИЦА	kom	5,44
11.8	ВАЂЕЊЕ РУЖА	kom	69,77
11.9	ВАЂЕЊЕ СУВИХ САДНИЦА	kom	64,78
<b>12.</b>	<b>ЗАШТИТА</b>		
12.1	РАСТУРАЊЕ СУПСТРАТА	h	530,19
12.2	ЗАШТИТА ШИБЉА (ЛЕЊНИМ АТОМИЗЕРОМ)	m <sup>2</sup>	7,58
12.3	ЗАШТИТА ЖИВЕ ОГРАДЕ	m <sup>2</sup>	5,41
12.4	ЗАШТИТА РУЖА И ВИШЕГОДИШЊЕГ ЦВЕЋА (ЛЕЊНИМ АТОМИЗЕРОМ)	m <sup>2</sup>	4,95
12.5	ЗАШТИТА СЕЗОНСКОГ ЦВЕЋА, ЖАРДИЊЕРА, ЦВЕТНИХ СТУБОВА И КАНДЕЛАБЕРА	m <sup>2</sup>	3,14
12.6	ЗАШТИТА СТАБАЛА ЛЕЊНИМ АТОМИЗЕРОМ	m <sup>2</sup>	37,97

13.	<b>КУЛТИВИРАЊЕ</b>		
13.1	КУЛТИВИРАЊЕ	m <sup>2</sup>	2,63
14.	<b>УТОВАР И ОДНОШЕЊЕ</b>		
14.1	САКУПЉАЊЕ СВИХ ВРСТА ОТПАДАКА СА РУЧНИМ ОДНОШЕЊЕМ	m <sup>2</sup>	2,54
14.2	САКУПЉАЊЕ СВИХ ВРСТА ОТПАДАКА ИЗ ПАРКОВА И ДЕЧИЈИХ ИГРАЛИШТА	h	4.281,54
14.3	УТОВАР И ОДНОШЕЊЕ КОРОВА	m <sup>2</sup>	4,28
14.4	УТОВАР И ОДНОШЕЊЕ ГРАНА	tura	6.612,12
14.5	УТОВАР И ОДНОШЕЊЕ ЛИШЋА	tura	8.374,64
14.6	УТОВАР И ОДНОШЕЊЕ ПОКОШЕНЕ ТРАВЕ И КОРОВА	tura	7.100,94
15.	<b>ПОДМЛАЂИВАЊЕ</b>		
15.1	ПОДМЛАЂИВАЊЕ ШИБЉА	kom	69,78
15.2	ПОДМЛАЂИВАЊЕ ШИБЉА НА ПАЊ	kom	162,80
15.3	ПОДМЛАЂИВАЊЕ ЖИВЕ ОГРАДЕ	m <sup>2</sup>	162,80
16.	<b>СЕТВА</b>		
16.1	РУЧНА СЕТВА ТРАВЊАКА	m <sup>2</sup>	17,45
17.	<b>ЗАКИДАЊЕ ЗАПЕРАКА</b>		
17.1	ЗАКИДАЊЕ ЗАПЕРАКА	kom	15,27
18.	<b>ЗАГРТАЊЕ И ОДГРТАЊЕ</b>		
18.1	ЗАГРТАЊЕ И ОДГРТАЊЕ РУЖА	kom	12,20
19.	<b>ОДРЖАВАЊЕ ВЕРТИКАЛНОГ ЗЕЛЕНИЛА</b>		
19.1	ОДРЖАВАЊЕ ВЕРТИКАЛНОГ ЗЕЛЕНИЛА	h	803,29
20.	<b>ЛЕЈЕ</b>		
20.1	НОВЕ ЛЕЈЕ У ТРАВЊАКУ	m <sup>2</sup>	87,21
20.2	ПРИПРЕМА ЛЕЈА	m <sup>2</sup>	69,78
21.	<b>ПОСТАВКА ТЕПИХ ТРАВЕ</b>		
21.1	ПОСТАВЉАЊЕ ТЕПИХ ТРАВЕ БУСЕНОМ	m <sup>2</sup>	340,80
22.	<b>РАДНИ САТ</b>		
22.1	РАД НК РАДНИКА	h	530,19
22.2	РАД ПК РАДНИКА	h	610,49
22.3	РАД ССС РАДНИКА	h	963,97
22.4	РАД КВ РАДНИКА	h	803,29
22.5	РАД ВКВ РАДНИКА	h	867,56
22.6	РАД ВСС РАДНИКА	h	1.285,25
23.	<b>РАДНЕ МАШИНЕ</b>		
23.1	РАД АУТОЦИСТЕРНЕ (ЗА ЗАЛИВАЊЕ)	h	7.324,72
23.2	РАД ТРАКТОРСКОГ АТОМИЗЕРА	h	6.665,97
23.3	РАД АУТОПОДИЗАЧА НА ОДРЖАВАЊУ ЗЕЛЕНИХ ПОВРШИНА	h	4.920,58
23.4	РАД ХИДРАУЛИЧНЕ КОРПЕ	h	3.200,00
23.5	РАД КАМИОНА КИПЕРА НА ОДРЖАВАЊУ ЗЕЛЕНИХ ПОВРШИНА	h	4.933,79
23.6	РАД КАМИОНЕТА	h	3.597,22
23.7	РАД КОСАЧИЦЕ	h	941,44
23.8	РАД КУЛТИВАТОРА	h	1.073,06
23.9	РАД МОТОРНОМ ТЕСТЕРОМ	h	976,59
23.10	РАД РОВОКОПАЧА НА ОДРЖАВАЊУ ЗЕЛЕНИХ ПОВРШИНА	h	3.403,12
23.11	РАД ТРАКТОРА ИМТ НА ОДРЖАВАЊУ ЗЕЛЕНИХ ПОВРШИНА	h	2.490,13
23.12	РАД ТРАКТОРА ТТР НА ОДРЖАВАЊУ ЗЕЛЕНИХ ПОВРШИНА	h	1.608,41
23.13	РАД ТРАКТОРА СА ЦИСТЕРНОМ	h	3.056,89
23.14	РАД ТРИМЕРА	h	914,37
24.	<b>ИНВЕСТИЦИОНО ОДРЖАВАЊЕ</b>		
24.1	СЕЗОНСКО ЦВЕЋЕ	kom	62,00
24.2	ЛУКОВИЦЕ	kom	62,00
24.3	КАНЕ	kom	250,00
24.4	МУШКАТЛЕ	kom	150,00
24.5	САДНИЦЕ ШИБЉА	kom	1.050,00
24.6	САДНИЦЕ ЛИШЋАРА И ЧЕТИНАРА	kom	4.100,00
24.7	ВЕРТИКАЛНО ЗЕЛЕНИЛО	kom	282,55
24.8	СУПСТРАТ	m <sup>3</sup>	12.929,68
24.9	РАСТУРАЊЕ СУПСТРАТА	čas	530,19
24.10	ПЕРЕНЕ	kom	500,00
24.11	БИЉНИ СВЕТ	kom	67.869,48
24.12	МАЉЧ	kom	1.164,00
24.13	ТЕПИХ ТРАВА	m <sup>2</sup>	912,00
24.14	САДНИЦЕ РУЖА	kom	1.100,00

НАПОМЕНА: Уколико цене ставки (роба и услуге), за које се сходно предузетим обавезама из Програма пословања ангажују подизвођачи (добављачи), буду веће од усвојених примењиваће се цене из фактура добављача.

Ценовник за одржавање чистоће на јавним површинама на територији града Зрењанина			
Ред. бр.	Назив услуге	Јединица мере	Цена без ПДВ-а
<b>1.</b>	<b>ЧИШЋЕЊЕ</b>		
1.1	РУЧНО ЧИШЋЕЊЕ - ДАН (коловози, тротоари, зелене површине, пражњење корпи за отпатке)	m <sup>2</sup>	0,38
1.2	РУЧНО ЧИШЋЕЊЕ - НОЋ (коловози, тротоари, пражњење корпи за отпатке)	m <sup>2</sup>	0,33
<b>2.</b>	<b>ПРАЊЕ</b>		
2.1	РУЧНО ПРАЊЕ - ДАН (коловози, тротоари, саобраћајнице, паркинг места)	m <sup>2</sup>	4,16
2.2	РУЧНО ПРАЊЕ - НОЋ (коловози, тротоари, саобраћајнице, паркинг места)	m <sup>2</sup>	2,49
<b>3.</b>	<b>УКЛАЊАЊЕ НЕЧИСТОЋА</b>		
3.1	ОТКЛАЊАЊЕ СМЕЂА И ШУТА РУЧНО	m <sup>3</sup>	2.997,06
3.2	ОТКЛАЊАЊЕ СМЕЂА И ШУТА РУЧНО	h	5.994,17
3.3	ОТКЛАЊАЊЕ СМЕЂА И ШУТА МАШИНСКИ	m <sup>3</sup>	597,13
3.4	ОТКЛАЊАЊЕ СМЕЂА И ШУТА МАШИНСКИ	h	10.236,49
3.5	УКЛАЊАЊЕ ЗЕМЉЕ И ТРАВЕ СА ИВИЧЊАКА (уклањање блата са коловоза уз ивичњак и ивичњака)	m	12,93
3.6	ХЕМИЈСКО УКЛАЊАЊЕ ТРАВЕ СА ИВИЧЊАКА	m <sup>2</sup>	8,00
<b>4.</b>	<b>РАДНЕ МАШИНЕ</b>		
4.1	РАД ЧИСТИЛИЦЕ	h	6.552,88
4.2	РАД КАМИОНА КИПЕРА	h	4.933,79
4.3	РАД КАМИОНЕТА	h	3.597,22
4.4	РАД АУТОСМЕЂАРА	h	7.015,48
4.5	РАД МИНИ ЧИСТИЛИЦЕ	h	2.404,97
4.6	РАД УТОВАРИВАЧА РОВОКОПАЧА - СКИП	h	3.403,12
4.7	РАД ТРАКТОРА ТТР	h	1.608,41
4.8	РАД ТРАКТОРА ИМТ	h	2.490,13
4.9	РАД АУТОЦИСТЕРНЕ - ПЕРАЧИЦЕ	h	7.324,72
4.10	РАД АУТОПОДИЗАЧА НА ОДНОШЕЊУ КОНТЕЈНЕРА	h	5.450,76
<b>5.</b>	<b>РАДНИ САТ</b>		
5.1	РАД НК РАДНИКА	h	530,19
5.2	РАД КВ РАДНИКА	h	803,29
5.3	РАД ВКВ РАДНИКА	h	867,56
5.4	РАД ВСС РАДНИКА	h	1.285,25
5.5	РАД НК РАДНИКА У НАСЕЉЕНИМ МЕСТИМА	h	667,17

Ценовник зоохигијене на територији града Зрењанина			
Ред. бр.	Назив услуге	Јединица мере	Цена без ПДВ-а
<b>1.</b>	<b>РАД НА ТЕРЕНУ</b>		
1.1	ХВАТАЊЕ ПАСА И МАЧАКА	kom	1.410,90
1.2	РАД НК РАДНИКА У ПРИХВАТИЛИШТУ	čas	530,19
<b>2.</b>	<b>УСЛУГЕ ИЗ УГОВОРА ЗА ПРЕДАЈУ АНИМАЛНОГ ОТПАДА</b>		
2.1	ПРЕДАЈА АНИМАЛНОГ ОТПАДА	kg	30,66
<b>3.</b>	<b>УСЛУГЕ ИЗ УГОВОРА СА ВЕТЕРИНАРСКОМ СТАНИЦОМ</b>		
3.1	ДЕХЕЛМИНТИЗАЦИЈА	kom	292,00
3.2	ЕУТАНАЗИЈА (у складу са законом о добробити животиња)	kom	876,00
3.3	КАСТРАЦИЈА	kom	4.818,00
3.4	ПОСМАТРАЊЕ ПСА ЗБОГ СУМЊЕ НА БЕСНИЛО	kom	292,00
3.5	СТЕРИЛИЗАЦИЈА	kom	5.402,00
3.6	УГРАДЊА МИКРОЧИПА	kom	1.095,00
3.7	ВАКЦИНАЦИЈА	kom	1.095,00
3.8	ЛЕЧЕЊЕ АКУТНИХ БАКТЕРИЈСКИХ ИНФЕКЦИЈА	kom	803,00
3.9	ЛЕЧЕЊЕ ЛАКШИХ ПОВРЕДА И РАНА	kom	803,00
3.10	ЛЕЧЕЊЕ ПИРОПЛАЗМЕ	kom	876,00
3.11	ДЕЗИНФЕКЦИЈА	kom	4.380,00
3.12	ДЕЗИНСЕКЦИЈА	kom	4.526,00
3.13	ДЕРАТИЗАЦИЈА	kom	4.818,00
3.14	ХРАНА ЗА ПСЕ И МАЧКЕ	kom	189,80

НАПОМЕНА: Уколико цене ставки (роба и услуге), за које се сходно преузетим обавезама из Програма пословања ангажују подизвођачи (добављачи), буду веће од усвојених примењаће се цене из фактура добављача.

Ценовник зимске службе на територији града Зрењанина			
Ред. бр.	Назив услуге	Јединица мере	Цена без ПДВ-а
<b>1.</b>	<b>РАД РАДНИКА И ДЕЖУРСТВА</b>		
1.1	РАД НК РАДНИКА	h	530,19
1.2	РАД КВ РАДНИКА	h	803,29
1.3	РАД ВКВ РАДНИКА	h	867,56
1.4	РАД ССС РАДНИКА	h	963,97
1.5	РАД ВСС РАДНИКА	h	1.285,25
<b>2.</b>	<b>ПРИПРАВНОСТ РАДНИКА</b>		
2.1	ПРИПРАВНОСТ НК РАДНИКА	h	106,04
2.2	ПРИПРАВНОСТ КВ РАДНИКА	h	160,66
<b>3.</b>	<b>РАД МАШИНА</b>		
3.1	РАД ТРАКТОРА ТТР СА ПОСИПАЧЕМ	h	2.308,18
3.2	РАД УТОВАРИВАЧА	h	3.403,12
3.3	РАД КАМИОНА КИПЕР	h	4.874,78
3.4	РАД КАМИОНЕТА	h	3.246,89
3.5	РАД "ТОПА" ЗА ЧИШЋЕЊЕ	h	1.024,33
3.6	РАД ЧИСТИЛИЦЕ	h	6.552,88
<b>4.</b>	<b>ПРИПРАВНОСТ МАШИНА</b>		
4.1	ПРИПРАВНОСТ ТТР ТРАКТОРА	h	276,97
4.2	ПРИПРАВНОСТ УТОВАРИВАЧА	h	408,37
4.3	ПРИПРАВНОСТ КАМИОНА	h	584,98
4.4	ПРИПРАВНОСТ КАМИОНЕТА	h	389,60
4.5	ПРИПРАВНОСТ "ТОПА" ЗА ЧИШЋЕЊЕ	h	122,92
<b>5.</b>	<b>ИНВЕСТИЦИОНА УЛАГАЊА</b>		
5.1	УТРОШАК ИНДУСТРИЈСКЕ СОЛИ	t	15.248,97
5.2	УТРОШАК КАМЕНОГ АГРЕГАТА 2-4mm	t	8.810,52
5.3	УТРОШАК СОЛИ КАЛЦИЈУМ ХЛОРИДА	t	133.648,40

НАПОМЕНА: Уколико цене ставки (роба и услуге), за које се сходно предузетим обавезама из Програма пословања ангажују подизвођачи (добављачи), буду веће од усвојених примењиваће се цене из фактура добављача.